

Phillip Island 4.445 m

**PHILLIP ISLAND, 21-22-23 April, 2000**  
**Chronological Analysis RACE - Manche 1**

1 / 4

1 CHAMBON Stephane					
Lap	Split 1	Split 2	Split 3	Lap Time	km/h
1			21.038	1'48.130	
2	<b>3.346</b>	1'19.613	21.911	1'44.870	257,8
3	3.424	1'19.155	21.627	1'44.206	247,7
4	3.496	1'14.900	21.380	1'39.776	258,4
5	3.468	1'14.360	21.115	1'38.943	257,8
6	3.428	1'14.404	21.050	1'38.882	<b>262,1</b>
7	3.465	1'14.414	<b>20.992</b>	1'38.871	260,2
8	3.455	<b>1'13.933</b>	21.271	<b>1'38.659</b>	<b>262,1</b>
9	3.506	1'15.059	21.263	1'39.828	257,1
10	3.463	1'14.165	21.253	1'38.881	260,2

2 MacPHERSON Iain					
1			21.198	1'47.873	
2	3.466	1'18.791	22.361	1'44.618	259,0
3	3.574	1'19.127	22.103	1'44.804	253,5
4	3.585	1'16.014	21.212	1'40.811	244,9
5	3.455	1'14.748	21.090	1'39.293	262,8
6	3.469	1'14.069	<b>20.771</b>	1'38.309	262,1
7	<b>3.379</b>	1'14.404	20.841	1'38.624	<b>266,7</b>
8	3.458	1'13.868	21.116	1'38.442	257,8
9	3.435	1'13.701	21.214	1'38.350	256,5
10	3.556	<b>1'13.291</b>	21.209	<b>1'38.056</b>	255,3

3 BONTEMPI Piergiorgio					
1			21.344	1'50.066	
2	3.497	1'18.394	22.136	1'44.027	254,7
3	3.423	1'19.475	21.714	1'44.612	259,0
4	<b>3.412</b>	1'15.705	21.138	1'40.255	263,4
5	3.419	1'15.167	21.249	1'39.835	<b>264,1</b>
6	3.451	1'14.293	21.030	1'38.774	257,8
7	3.501	<b>1'13.803</b>	20.980	<b>1'38.284</b>	255,9
8	3.488	1'13.851	21.085	1'38.424	259,0
9	3.555	1'14.335	20.994	1'38.884	253,5
10	3.493	1'13.880	<b>20.964</b>	1'38.337	259,6

4 TEUCHERT Jorg					
1			20.971	1'49.159	
2	<b>3.438</b>	1'18.783	21.906	1'44.127	259,0
3	3.453	1'20.114	21.811	1'45.378	260,9
4	3.465	1'16.076	21.470	1'41.011	259,6
5	3.483	1'15.188	20.980	1'39.651	255,9
6	3.453	1'14.141	21.150	1'38.744	260,2
7	3.483	<b>1'13.683</b>	<b>20.888</b>	<b>1'38.054</b>	259,0
8	3.449	1'13.935	20.966	1'38.350	<b>262,1</b>
9	3.471	1'13.721	21.030	1'38.222	258,4
10	3.470	1'14.087	21.115	1'38.672	261,5

5 XAUS Ruben					
1			20.955	1'46.733	
2	<b>3.417</b>	1'17.626	21.696	1'42.739	261,5
3	3.544	1'17.722	21.386	1'42.652	241,1
4	3.528	1'15.296	21.180	1'40.004	255,3
5	3.531	1'14.415	21.337	1'39.283	
6	3.953	1'14.255	21.218	1'39.426	235,8
7	3.561	1'17.631	1'58.442	3'19.634	254,1
8	5.459	1'15.243	21.091	1'41.793	198,5
9	3.439	<b>1'13.558</b>	<b>20.844</b>	<b>1'37.841</b>	<b>262,8</b>

6 KELLNER Christian					
1			21.078	1'48.581	
2	3.420	1'18.638	22.087	1'44.145	262,1
3	3.510	1'19.979	21.560	1'45.049	255,9
4	3.398	1'15.923	21.051	1'40.372	260,9
5	3.455	1'14.508	20.883	1'38.846	259,6
6	<b>3.384</b>	1'14.358	<b>20.802</b>	1'38.544	<b>263,4</b>
7	3.386	1'14.005	20.936	<b>1'38.327</b>	<b>263,4</b>
8	3.430	1'14.037	21.121	1'38.588	262,1
9	3.492	1'19.039	21.291	1'43.822	256,5
10	3.501	<b>1'13.795</b>	21.328	1'38.624	257,1

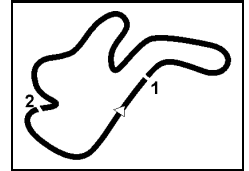
7 PIROVANO Fabrizio					
1			21.055	1'46.593	
2	3.511	1'19.548	22.356	1'45.415	250,6
3	3.578	1'18.607	21.875	1'44.060	251,2
4	3.578	1'15.917	21.408	1'40.903	251,2
5	3.548	1'15.310	20.918	1'39.776	253,5
6	3.428	1'14.844	<b>20.743</b>	1'39.015	260,2
7	<b>3.366</b>	1'14.462	20.854	1'38.682	<b>265,4</b>
8	3.397	1'14.208	21.042	<b>1'38.647</b>	264,1
9	3.495	1'14.745	21.004	1'39.244	259,0
10	3.431	1'14.213	21.161	1'38.805	260,2

8 MIGLIORATI Cristiano					
1			21.250	1'50.744	
2	3.479	1'19.556	22.287	1'45.322	256,5
3	3.533	1'18.954	21.832	1'44.319	256,5
4	3.549	1'16.321	21.376	1'41.246	254,1
5	3.551	1'14.850	20.989	1'39.390	252,9
6	3.518	1'14.272	<b>20.931</b>	<b>1'38.721</b>	255,3
7	3.472	1'14.416	21.001	1'38.889	260,2
8	<b>3.431</b>	<b>1'14.206</b>	21.183	1'38.820	<b>260,9</b>
9	3.518	1'14.901	21.153	1'39.572	251,7
10	3.587	1'14.301	21.093	1'38.981	250,6

9 ZEELLENBERG Wilco					
1			21.293	1'50.353	
2	3.502	1'18.997	22.752	1'45.251	257,8
3	3.533	1'19.163	22.098	1'44.794	256,5
4	3.542	1'16.849	21.553	1'41.944	252,9
5	<b>3.454</b>	1'15.152	21.241	1'39.847	259,6
6	3.468	<b>1'14.248</b>	21.289	1'39.005	260,2
7	3.485	1'14.401	21.185	1'39.071	259,0
8	3.491	1'14.312	<b>21.053</b>	<b>1'38.856</b>	260,2
9	3.487	1'14.926	21.335	1'39.748	259,6
10	3.480	1'14.651	21.185	1'39.316	<b>262,1</b>

11 ALLEMAND Julien					
1			22.076	1'55.171	
2	<b>3.648</b>	<b>1'26.292</b>	<b>23.429</b>	<b>1'53.369</b>	<b>245,5</b>

12 PITT Andrew					
1			21.241	1'46.560	
2	3.586	1'16.859	22.079	1'42.524	247,7
3	3.638	1'17.097	22.137	1'42.872	246,6
4	3.631	1'15.067	21.464	1'40.162	<b>250,0</b>
5	<b>3.584</b>	<b>1'14.618</b>	<b>21.076</b>	<b>1'39.278</b>	<b>250,0</b>



Phillip Island 4.445 m

**PHILLIP ISLAND, 21-22-23 April, 2000**  
**Chronological Analysis RACE - Manche 1**

2 / 4

14 COGAN Cristoph					
Lap	Split 1	Split 2	Split 3	Lap Time	km/h
1			21.365	1'49.638	
2	3.442	1'18.666	22.197	1'44.305	264,1
3	3.560	1'19.658	21.721	1'44.939	255,3
4	<b>3.403</b>	1'16.092	21.335	1'40.830	<b>266,0</b>
5	3.441	1'15.390	21.126	1'39.957	259,0
6	3.447	1'14.977	21.148	1'39.572	264,7
7	3.474	<b>1'14.188</b>	<b>21.115</b>	<b>1'38.777</b>	261,5
8	3.468	1'14.632	21.326	1'39.426	262,8
9	3.484	1'14.761	21.386	1'39.631	260,2
10	3.559	1'14.776	21.433	1'39.768	252,3

15 CASOLI Paolo					
1			21.126	1'46.542	
2	3.511	1'18.123	21.872	1'43.506	256,5
3	3.532	1'18.638	21.568	1'43.738	255,3
4	3.524	1'15.310	21.300	1'40.134	256,5
5	3.490	1'14.121	20.959	1'38.570	259,6
6	<b>3.481</b>	1'14.257	<b>20.872</b>	1'38.610	<b>262,8</b>
7	3.487	1'13.785	21.009	1'38.281	259,6
8	3.501	1'13.725	21.056	1'38.282	257,8
9	3.509	1'13.825	21.072	1'38.406	257,1
10	3.499	<b>1'13.671</b>	21.029	<b>1'38.199</b>	257,8

16 CHARPENTIER Sebastien					
1			27.196	2'16.540	
2	3.997	1'48.473	<b>28.457</b>	<b>2'20.927</b>	188,2

17 RIBA Pere					
1			21.111	1'47.934	
2	3.482	1'19.335	21.928	1'44.745	
3	3.527	1'19.829	21.509	1'44.865	243,8
4	<b>3.468</b>	1'15.695	21.150	1'40.313	246,0
5	3.543	1'14.277	20.960	1'38.780	262,8
6	3.548	1'14.337	<b>20.813</b>	1'38.698	<b>272,0</b>
7	3.883	1'13.955	21.143	1'38.981	
8	3.500	1'14.008	21.029	1'38.537	270,0
9	3.470	1'13.909	21.104	1'38.483	252,9
10	3.591	<b>1'13.427</b>	21.201	<b>1'38.219</b>	249,4

19 TORTORGLIO Walter					
1			21.764	2'04.831	
2	3.588	1'24.320	23.968	1'51.876	250,6
3	3.699	1'21.880	22.404	1'47.983	241,1
4	3.586	1'17.182	21.776	1'42.544	252,3
5	3.580	1'15.579	21.525	1'40.684	252,9
6	3.564	1'16.774	21.447	1'41.785	252,9
7	3.563	1'15.478	21.380	1'40.421	253,5
8	3.573	1'15.078	21.723	1'40.374	254,1
9	3.640	1'14.997	21.392	1'40.029	250,6
10	3.519	<b>1'14.798</b>	<b>21.311</b>	<b>1'39.628</b>	<b>257,8</b>

20 HARRIS Karl					
1			21.982	2'01.538	
2	3.643	1'27.364	24.080	1'55.087	243,2
3	3.693	1'23.737	22.736	1'50.166	238,9
4	3.671	1'17.842	21.624	1'43.137	244,3
5	3.608	1'16.064	21.280	1'40.952	248,8

6	3.653	1'15.663	21.289	1'40.605	247,1
7	3.658	1'14.922	21.270	1'39.850	245,5
8	3.667	1'14.813	21.350	1'39.830	
9	3.633	<b>1'14.570</b>	<b>21.213</b>	<b>1'39.416</b>	249,4
10	<b>3.526</b>	1'15.273	21.379	1'40.178	<b>254,7</b>

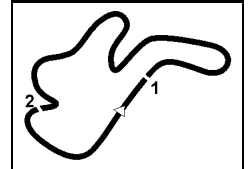
21 MEREGALLI Massimo					
1			20.979	1'50.351	
2	3.436	1'18.529	22.251	1'44.216	256,5
3	3.428	1'19.230	21.798	1'44.456	255,9
4	3.361	1'16.474	21.097	1'40.932	259,0
5	3.384	1'15.721	<b>20.855</b>	1'39.960	249,4
6	<b>3.358</b>	1'15.061	20.982	1'39.401	260,2
7	3.406	1'14.736	21.125	<b>1'39.267</b>	260,9
8	3.456	<b>1'14.724</b>	21.282	1'39.462	257,1
9	3.522	1'15.316	21.447	1'40.285	255,3
10	3.454	1'14.731	21.290	1'39.475	<b>261,5</b>

22 DAEMEN Werner					
1			21.234	1'49.132	
2	3.527	1'18.941	22.326	1'44.794	255,9
3	3.540	1'19.138	21.788	1'44.466	254,7
4	3.480	1'15.609	21.377	1'40.466	261,5
5	3.468	1'15.088	21.356	1'39.912	262,8
6	3.475	1'15.036	<b>21.058</b>	1'39.569	259,6
7	3.415	<b>1'14.607</b>	21.302	<b>1'39.324</b>	<b>266,0</b>
8	3.482	1'14.866	21.449	1'39.797	260,2
9	3.534	1'15.406	21.153	1'40.093	255,3
10	<b>3.390</b>	1'14.728	21.288	1'39.406	<b>266,0</b>

23 BULEGA Davide					
1			21.248	1'52.176	
2	<b>3.504</b>	1'19.631	22.006	1'45.141	254,7
3	3.530	1'20.255	21.668	1'45.453	254,7
4	3.520	1'16.560	21.470	1'41.550	<b>256,5</b>
5	3.556	1'15.559	21.413	<b>1'40.528</b>	252,9
6	3.582	1'15.761	<b>21.374</b>	1'40.717	251,2
7	3.599	1'15.633	21.533	1'40.765	250,0
8	3.639	1'15.886	21.594	1'41.119	248,3
9	3.634	1'15.595	21.625	1'40.854	248,3
10	3.635	<b>1'15.427</b>	21.584	1'40.646	247,1

24 PRATTICIZZO Maurizio					
1			21.702	1'53.129	
2	3.554	1'19.050	21.901	1'44.505	254,1
3	3.516	1'19.479	21.781	1'44.776	<b>257,1</b>
4	3.536	1'16.073	21.330	1'40.939	<b>257,1</b>
5	3.520	<b>1'14.680</b>	<b>20.976</b>	<b>1'39.176</b>	255,9
6	<b>3.474</b>	1'14.727	21.243	1'39.444	256,5
7	3.530	1'14.874	21.127	1'39.531	255,3
8	3.552	1'15.183	21.363	1'40.098	252,3
9	3.578	1'15.225	21.359	1'40.162	251,7
10	3.574	1'14.922	21.434	1'39.930	252,3

26 VERSTRAETEN Kyro					
1			22.893	2'06.556	
2	3.705	1'29.100	24.533	1'57.338	236,3
3	3.732	1'22.831	23.386	1'49.949	244,3
4	3.707	1'19.903	22.539	1'46.149	245,5
5	3.676	1'17.537	21.898	1'43.111	248,3



Phillip Island 4.445 m

**PHILLIP ISLAND, 21-22-23 April, 2000**  
**Chronological Analysis RACE - Manche 1**

3 / 4

26 VERSTRAETEN Kyro					
Lap	Split 1	Split 2	Split 3	Lap Time	km/h
6	<b>3.632</b>	1'16.629	21.791	1'42.052	
7	3.640	1'16.391	21.749	1'41.780	250,6
8	3.633	<b>1'16.116</b>	21.842	<b>1'41.591</b>	<b>251,7</b>
9	3.644	1'16.216	<b>21.733</b>	1'41.593	250,0
10	3.658	1'17.256	22.203	1'43.117	249,4

28 MALATESTA Michele					
1			21.158	1'51.172	
2	3.441	1'18.087	21.888	1'43.416	261,5
3	3.395	1'19.345	21.750	1'44.490	264,1
4	<b>3.358</b>	1'16.254	21.138	1'40.750	264,1
5	3.380	1'15.671	<b>20.858</b>	1'39.909	266,0
6	3.375	1'14.765	21.005	1'39.145	<b>268,0</b>
7	3.453	<b>1'14.349</b>	21.005	<b>1'38.807</b>	262,8
8	3.454	1'14.629	21.402	1'39.485	260,2
9	3.547	1'14.764	21.177	1'39.488	255,3
10	3.504	1'14.509	21.275	1'39.288	259,0

29 LINDHOLM Christer					
1			21.328	1'47.522	
2	3.552	1'18.110	21.979	1'43.641	244,9
3	3.603	1'18.539	21.956	1'44.098	251,7
4	3.604	1'16.454	21.585	1'41.643	251,7
5	3.553	1'14.760	21.126	1'39.439	255,3
6	3.489	1'14.261	21.090	1'38.840	260,2
7	3.482	1'14.449	<b>21.005</b>	1'38.936	260,9
8	3.476	<b>1'13.825</b>	21.143	<b>1'38.444</b>	256,5
9	3.461	1'20.159	21.107	1'44.727	259,6
10	<b>3.451</b>	1'14.440	21.035	1'38.926	<b>262,8</b>

31 MUGGERIDGE Karl					
1			21.147	1'47.530	
2	3.557	1'19.305	22.144	1'45.006	246,6
3	3.523	1'19.758	21.553	1'44.834	253,5
4	<b>3.420</b>	1'15.518	21.227	1'40.165	255,3
5	3.458	1'14.694	<b>20.926</b>	1'39.078	256,5
6	3.421	1'14.212	20.999	1'38.632	259,0
7	3.431	<b>1'13.615</b>	21.074	<b>1'38.120</b>	<b>261,5</b>

33 DREYER Greg					
1			23.398	1'58.510	
2	3.642	1'24.771	24.174	1'52.587	246,6
3	3.708	1'24.293	24.095	1'52.096	242,2
4	3.721	1'21.588	22.495	1'47.804	240,5
5	3.650	1'17.798	21.932	1'43.380	246,6
6	3.613	1'16.599	21.740	1'41.952	248,3
7	<b>3.582</b>	1'16.272	21.752	1'41.606	<b>249,4</b>
8	3.631	1'15.890	<b>21.689</b>	1'41.210	246,0
9	3.610	1'15.652	21.739	1'41.001	247,7
10	3.616	<b>1'15.575</b>	21.761	<b>1'40.952</b>	248,8

34 BRIGUET Yves					
1			22.400	2'01.524	
2	3.635	1'27.036	24.170	1'54.841	
3	3.720	1'23.096	22.657	1'49.473	238,4
4	3.626	1'18.591	21.869	1'44.086	244,9
5	3.564	1'16.792	21.232	1'41.588	251,7

6	3.550	1'15.632	21.356	1'40.538	250,0
7	<b>3.549</b>	1'14.922	<b>20.830</b>	1'39.301	254,7
8	3.552	<b>1'14.307</b>	21.258	<b>1'39.117</b>	<b>255,3</b>
9	3.619	1'14.681	21.323	1'39.623	252,9
10	3.582	1'14.734	21.337	1'39.653	248,3

50 TURNBULL Chad					
1			21.595	1'51.901	
2	3.608	1'18.924	22.443	1'44.975	251,2
3	3.624	1'18.428	22.036	1'44.088	248,3
4	3.612	1'16.100	21.603	1'41.315	251,7
5	3.608	1'15.080	21.388	1'40.076	248,8
6	3.627	1'15.146	<b>21.113</b>	1'39.886	247,7
7	<b>3.439</b>	<b>1'14.273</b>	21.561	<b>1'39.273</b>	<b>259,6</b>
8	3.660	1'15.114	21.429	1'40.203	242,7
9	3.534	1'14.919	21.699	1'40.152	251,7
10	3.656	1'14.530	21.784	1'39.970	244,3

51 FERGUSON Adam					
1			21.101	1'48.696	
2	3.423	1'19.470	22.307	1'45.200	<b>252,9</b>
3			22.013	1'43.899	
4				1'39.380	
5	3.926	1'13.549	21.069	1'38.544	
6			21.122	1'38.428	
7				1'38.317	
8			21.167	<b>1'37.948</b>	
9			21.244	1'38.363	
10				1'38.122	

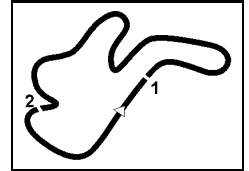
55 BRIGNOLA Norino					
1			21.900	1'54.416	
2	3.642	1'18.746	22.145	1'44.533	246,0
3	3.594	1'17.706	21.735	1'43.035	250,6
4	3.572	1'15.498	21.320	1'40.390	249,4
5	<b>3.429</b>	1'15.458	<b>21.078</b>	1'39.965	255,3
6	3.521	1'15.112	21.098	<b>1'39.731</b>	258,4
7	3.483	1'15.202	21.252	1'39.937	<b>261,5</b>
8	3.556	1'15.177	21.501	1'40.234	250,6
9	3.601	1'15.271	21.530	1'40.402	248,8
10	3.580	<b>1'14.872</b>	21.498	1'39.950	247,7

69 WHITHAM James					
1			21.004	1'49.151	
2	3.517	1'18.208	21.906	1'43.631	254,7
3	<b>3.507</b>	1'18.683	21.435	1'43.625	252,9
4	3.519	1'15.059	21.387	1'39.965	<b>256,5</b>
5	3.560	1'14.054	21.240	1'38.854	252,3
6	3.549	1'14.467	21.132	1'39.148	254,1
7	3.529	1'13.706	21.102	1'38.337	255,3
8	3.522	<b>1'13.265</b>	<b>20.965</b>	<b>1'37.752</b>	255,9
9	3.578	1'13.694	21.040	1'38.312	250,0
10	3.590	1'13.602	21.173	1'38.365	248,3

77 GIACHINO Andrea					
1			22.414	1'57.008	
2	3.667	1'23.599	23.480	1'50.746	244,9
3	3.728	1'22.906	23.241	1'49.875	241,1
4	3.725	1'20.379	22.502	1'46.606	241,6
5	3.711	1'18.719	21.819	1'44.249	



23



Phillip Island 4.445 m

# PHILLIP ISLAND, 21-22-23 April, 2000 Chronological Analysis RACE - Manche 1

4 / 4

## 77 GIACHINO Andrea

Lap	Split 1	Split 2	Split 3	Lap Time	km/h
6	<b>3.647</b>	1'18.244	<b>21.750</b>	<b>1'43.641</b>	<b>245,5</b>
7	3.668	1'18.201	22.199	1'44.068	<b>245,5</b>
8	3.705	<b>1'18.131</b>	22.428	1'44.264	244,3
9	3.742	1'18.256	22.175	1'44.173	
10	3.716	1'19.087	22.320	1'45.123	