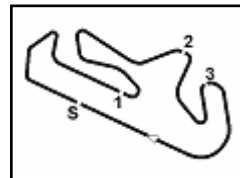


Portimao 4.592 m

Portimão, 4-5-6 July 2014
Superbike - Lap Chart Race 1

		Lap																				
		1	2	3	4	5	6	7	8	9	10	11	12	13	14	15	16	17	18	19	20	
Pos	1	65	65	65	1	1	1	1	1	1	1	1	1	1	1	1	1	1	1	1	1	
	2	33	33	1	33	33	33	33	33	76	76	50	50	50	50	50	50	50	50	50	50	50
	3	1	1	33	65	65	76	76	76	33	33	33	76	76	76	76	76	76	76	76	76	76
	4	76	76	76	76	76	65	65	65	65	65	76	33	33	33	33	33	33	33	33	33	33
	5	7	50	50	50	50	50	50	50	50	50	7	65	65	65	65	65	65	65	65	65	65
	6	50	7	7	7	7	7	7	7	7	7	91	34	34	34	34	34	34	34	58	58	22
	7	22	91	91	91	91	91	91	91	91	91	65	58	22	22	58	58	58	58	34	22	34
	8	91	22	58	34	34	34	34	34	34	34	34	22	58	58	22	22	22	22	22	34	58
	9	58	34	34	58	58	58	58	58	58	58	58	52	52	52	52	52	52	52	52	52	44
	10	34	58	22	22	22	22	22	22	22	22	22	44	44	44	44	44	44	44	44	44	52
	11	44	44	44	44	44	44	52	52	52	52	44	86	86	86	86	86	86	86	86	86	91
	12	2	2	2	2	2	52	44	44	44	44	52	2	2	59	59	59	91	91	91	91	86
	13	52	52	52	52	52	2	2	2	2	2	2	59	59	11	11	91	59	2	2	2	2
	14	86	24	24	24	86	86	86	86	86	86	86	11	11	2	2	11	2	59	11	11	11
	15	48	48	86	86	48	59	59	59	59	59	59	48	48	91	91	2	11	11	59	59	59
	16	24	86	59	48	59	48	11	11	11	11	11	91	91	48	48	48	48	48	48	48	48
	17	11	59	48	59	11	11	48	48	48	48	48	21	21	21	21	21	21	21	21	21	21
	18	59	11	11	11	32	21	21	21	21	21	21	7	7	16	16	16	16	20	16	20	20
	19	67	67	32	32	21	56	56	56	56	56	16	16	16	20	20	20	20	16	20	16	16
	20	21	32	21	21	56	20	20	16	16	16	20	20	20	7	7						
	21	32	21	9	9	20	16	16	20	20	20	56	56	67								
	22	9	9	56	56	16	32	67	67	67	67	67	67	67								
	23	56	56	20	20	24	67															
	24	20	20	16	16	67																
	25	16	16	67	99																	
	26	99	99	99	67																	





Portimao 4.592 m

Portimão, 4-5-6 July 2014
Superbike - Lap Chart Race 1
2 / 4
Lap 1

1	65 J.Rea (GBR)	
2	33 M.Melandri (ITA)	0.247
3	1 T.Sykes (GBR)	0.297
4	76 L.Baz (FRA)	0.807
5	7 C.Davies (GBR)	1.006
6	50 S.Guintoli (FRA)	1.076
7	22 A.Lowes (GBR)	1.364
8	91 L.Haslam (GBR)	1.689
9	58 E.Laverty (IRL)	1.936
10	34 D.Giugliano (ITA)	2.127
11	44 D.Salom (ESP)	2.984
12	2 C.Iddon (GBR)	3.382
13	52 S.Barrier (FRA)	3.517
14	86 A.Badovini (ITA)	4.587
15	48 R.Russo (ITA)	4.612
16	24 T.Elias (ESP)	4.637
17	11 J.Guarmoni (FRA)	4.894
18	59 N.Canepa (ITA)	4.941
19	67 B.Staring (AUS)	5.718
20	21 A.Andreozzi (ITA)	6.090
21	32 S.Morais (RSA)	6.320
22	9 F.Foret (FRA)	6.740
23	56 P.Sebestyen (HUN)	7.716
24	20 A.Yates (USA)	8.865
25	16 G.Rizmayer (HUN)	9.344
26	99 G.May (USA)	17.701

Lap 2

1	65 J.Rea (GBR)	
2	33 M.Melandri (ITA)	0.260
3	1 T.Sykes (GBR)	0.364
4	76 L.Baz (FRA)	0.640
5	50 S.Guintoli (FRA)	0.780
6	7 C.Davies (GBR)	1.140
7	91 L.Haslam (GBR)	1.968
8	22 A.Lowes (GBR)	2.287
9	34 D.Giugliano (ITA)	2.334
10	58 E.Laverty (IRL)	2.452
11	44 D.Salom (ESP)	4.057
12	2 C.Iddon (GBR)	4.290
13	52 S.Barrier (FRA)	4.750
14	24 T.Elias (ESP)	5.560
15	48 R.Russo (ITA)	6.095
16	86 A.Badovini (ITA)	6.670
17	59 N.Canepa (ITA)	6.725
18	11 J.Guarmoni (FRA)	7.154
19	67 B.Staring (AUS)	7.665
20	32 S.Morais (RSA)	8.379
21	21 A.Andreozzi (ITA)	9.054
22	9 F.Foret (FRA)	10.069
23	56 P.Sebestyen (HUN)	12.741
24	20 A.Yates (USA)	14.320
25	16 G.Rizmayer (HUN)	14.634
26	99 G.May (USA)	23.353

Lap 3

1	65 J.Rea (GBR)	
2	1 T.Sykes (GBR)	0.082
3	33 M.Melandri (ITA)	0.199
4	76 L.Baz (FRA)	0.486
5	50 S.Guintoli (FRA)	0.667
6	7 C.Davies (GBR)	1.119
7	91 L.Haslam (GBR)	1.942
8	58 E.Laverty (IRL)	2.667
9	34 D.Giugliano (ITA)	3.023
10	22 A.Lowes (GBR)	3.146
11	44 D.Salom (ESP)	5.028
12	2 C.Iddon (GBR)	5.362
13	52 S.Barrier (FRA)	5.555
14	24 T.Elias (ESP)	6.611
15	86 A.Badovini (ITA)	7.856
16	59 N.Canepa (ITA)	8.467
17	48 R.Russo (ITA)	8.619
18	11 J.Guarmoni (FRA)	9.024
19	32 S.Morais (RSA)	10.282
20	21 A.Andreozzi (ITA)	11.137
21	9 F.Foret (FRA)	12.652
22	56 P.Sebestyen (HUN)	17.639

23	20 A.Yates (USA)	19.083
24	16 G.Rizmayer (HUN)	19.468
25	67 B.Staring (AUS)	25.234
26	99 G.May (USA)	28.461

Lap 4

1	1 T.Sykes (GBR)	
2	33 M.Melandri (ITA)	0.440
3	65 J.Rea (GBR)	0.601
4	76 L.Baz (FRA)	1.025
5	50 S.Guintoli (FRA)	1.288
6	7 C.Davies (GBR)	1.705
7	91 L.Haslam (GBR)	2.428
8	34 D.Giugliano (ITA)	3.512
9	58 E.Laverty (IRL)	3.809
10	22 A.Lowes (GBR)	5.219
11	44 D.Salom (ESP)	6.650
12	2 C.Iddon (GBR)	6.966
13	52 S.Barrier (FRA)	7.790
14	24 T.Elias (ESP)	8.513
15	86 A.Badovini (ITA)	9.431
16	48 R.Russo (ITA)	10.211
17	59 N.Canepa (ITA)	10.549
18	11 J.Guarmoni (FRA)	11.311
19	32 S.Morais (RSA)	12.538
20	21 A.Andreozzi (ITA)	13.812
21	9 F.Foret (FRA)	17.309
22	56 P.Sebestyen (HUN)	23.598
23	20 A.Yates (USA)	24.156
24	16 G.Rizmayer (HUN)	24.781
25	99 G.May (USA)	42.118
26	67 B.Staring (AUS)	

Lap 5

1	1 T.Sykes (GBR)	
2	33 M.Melandri (ITA)	0.588
3	65 J.Rea (GBR)	0.696
4	76 L.Baz (FRA)	1.038
5	50 S.Guintoli (FRA)	1.290
6	7 C.Davies (GBR)	1.668
7	91 L.Haslam (GBR)	2.566
8	34 D.Giugliano (ITA)	4.081
9	58 E.Laverty (IRL)	5.278
10	22 A.Lowes (GBR)	5.882
11	44 D.Salom (ESP)	9.097
12	2 C.Iddon (GBR)	9.146
13	52 S.Barrier (FRA)	9.202
14	86 A.Badovini (ITA)	11.153
15	48 R.Russo (ITA)	11.701
16	59 N.Canepa (ITA)	12.049
17	11 J.Guarmoni (FRA)	12.902
18	32 S.Morais (RSA)	14.272
19	21 A.Andreozzi (ITA)	15.910
20	56 P.Sebestyen (HUN)	28.732
21	20 A.Yates (USA)	29.556
22	16 G.Rizmayer (HUN)	30.063
23	24 T.Elias (ESP)	
24	67 B.Staring (AUS)	

Lap 6

1	1 T.Sykes (GBR)	
2	33 M.Melandri (ITA)	0.634
3	76 L.Baz (FRA)	1.045
4	65 J.Rea (GBR)	1.339
5	50 S.Guintoli (FRA)	1.468
6	7 C.Davies (GBR)	1.838
7	91 L.Haslam (GBR)	3.184
8	34 D.Giugliano (ITA)	4.203
9	58 E.Laverty (IRL)	5.945
10	22 A.Lowes (GBR)	6.213
11	44 D.Salom (ESP)	10.940
12	52 S.Barrier (FRA)	11.078
13	2 C.Iddon (GBR)	11.275
14	86 A.Badovini (ITA)	12.906
15	59 N.Canepa (ITA)	13.676
16	48 R.Russo (ITA)	14.057
17	11 J.Guarmoni (FRA)	14.770
18	21 A.Andreozzi (ITA)	23.698
19	56 P.Sebestyen (HUN)	33.972

20	20 A.Yates (USA)	34.465
21	16 G.Rizmayer (HUN)	35.326
22	32 S.Morais (RSA)	35.393
23	67 B.Staring (AUS)	

Lap 7

1	1 T.Sykes (GBR)	
2	33 M.Melandri (ITA)	1.039
3	76 L.Baz (FRA)	1.440
4	65 J.Rea (GBR)	1.672
5	50 S.Guintoli (FRA)	1.910
6	7 C.Davies (GBR)	2.329
7	91 L.Haslam (GBR)	4.073
8	34 D.Giugliano (ITA)	4.710
9	58 E.Laverty (IRL)	6.323
10	22 A.Lowes (GBR)	7.097
11	52 S.Barrier (FRA)	12.871
12	44 D.Salom (ESP)	12.942
13	2 C.Iddon (GBR)	13.195
14	86 A.Badovini (ITA)	14.800
15	59 N.Canepa (ITA)	15.688
16	11 J.Guarmoni (FRA)	16.518
17	48 R.Russo (ITA)	17.535
18	21 A.Andreozzi (ITA)	27.158
19	56 P.Sebestyen (HUN)	39.592
20	20 A.Yates (USA)	39.933
21	16 G.Rizmayer (HUN)	40.185
22	67 B.Staring (AUS)	

Lap 8

1	1 T.Sykes (GBR)	
2	33 M.Melandri (ITA)	2.056
3	76 L.Baz (FRA)	2.153
4	65 J.Rea (GBR)	2.221
5	50 S.Guintoli (FRA)	2.491
6	7 C.Davies (GBR)	2.814
7	91 L.Haslam (GBR)	4.734
8	34 D.Giugliano (ITA)	5.154
9	58 E.Laverty (IRL)	6.834
10	22 A.Lowes (GBR)	8.064
11	52 S.Barrier (FRA)	14.827
12	44 D.Salom (ESP)	14.952
13	2 C.Iddon (GBR)	15.092
14	86 A.Badovini (ITA)	16.890
15	59 N.Canepa (ITA)	17.991
16	11 J.Guarmoni (FRA)	18.761
17	48 R.Russo (ITA)	19.741
18	21 A.Andreozzi (ITA)	30.393
19	56 P.Sebestyen (HUN)	45.896
20	16 G.Rizmayer (HUN)	46.103
21	20 A.Yates (USA)	46.366
22	67 B.Staring (AUS)	

Lap 9

1	1 T.Sykes (GBR)	
2	76 L.Baz (FRA)	2.976
3	33 M.Melandri (ITA)	3.428
4	65 J.Rea (GBR)	3.510
5	50 S.Guintoli (FRA)	3.573
6	7 C.Davies (GBR)	4.076
7	91 L.Haslam (GBR)	5.257
8	34 D.Giugliano (ITA)	5.797
9	58 E.Laverty (IRL)	7.505
10	22 A.Lowes (GBR)	8.948
11	52 S.Barrier (FRA)	16.671
12	44 D.Salom (ESP)	16.722
13	2 C.Iddon (GBR)	17.213
14	86 A.Badovini (ITA)	18.965
15	59 N.Canepa (ITA)	20.225
16	11 J.Guarmoni (FRA)	20.740
17	48 R.Russo (ITA)	22.105
18	21 A.Andreozzi (ITA)	33.048
19	56 P.Sebestyen (HUN)	51.524
20	16 G.Rizmayer (HUN)	51.589
21	20 A.Yates (USA)	52.178
22	67 B.Staring (AUS)	

Lap 10

1	1 T.Sykes (GBR)	
---	------------------------	--

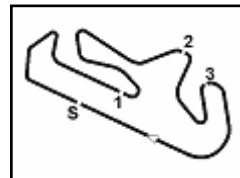
2	76 L.Baz (FRA)	3.965
3	33 M.Melandri (ITA)	4.228
4	65 J.Rea (GBR)	4.349
5	50 S.Guintoli (FRA)	4.412
6	7 C.Davies (GBR)	4.755
7	91 L.Haslam (GBR)	5.283
8	34 D.Giugliano (ITA)	6.439
9	58 E.Laverty (IRL)	8.252
10	22 A.Lowes (GBR)	9.977
11	52 S.Barrier (FRA)	18.472
12	44 D.Salom (ESP)	18.511
13	2 C.Iddon (GBR)	18.965
14	86 A.Badovini (ITA)	21.012
15	59 N.Canepa (ITA)	22.547
16	11 J.Guarmoni (FRA)	22.892
17	48 R.Russo (ITA)	25.042
18	21 A.Andreozzi (ITA)	35.942
19	56 P.Sebestyen (HUN)	56.977
20	16 G.Rizmayer (HUN)	57.352
21	20 A.Yates (USA)	58.154
22	67 B.Staring (AUS)	

Lap 11

1	1 T.Sykes (GBR)	
2	50 S.Guintoli (FRA)	3.041
3	33 M.Melandri (ITA)	3.164
4	76 L.Baz (FRA)	3.419
5	7 C.Davies (GBR)	3.899
6	91 L.Haslam (GBR)	4.022
7	65 J.Rea (GBR)	4.310
8	34 D.Giugliano (ITA)	6.333
9	58 E.Laverty (IRL)	8.456
10	22 A.Lowes (GBR)	8.695
11	44 D.Salom (ESP)	18.227
12	52 S.Barrier (FRA)	18.255
13	2 C.Iddon (GBR)	18.830
14	86 A.Badovini (ITA)	20.300
15	59 N.Canepa (ITA)	22.393
16	11 J.Guarmoni (FRA)	23.434
17	48 R.Russo (ITA)	25.512
18	21 A.Andreozzi (ITA)	37.570
19	16 G.Rizmayer (HUN)	1'03.205
20	20 A.Yates (USA)	1'05.407
21	56 P.Sebestyen (HUN)	1'05.505
22	67 B.Staring (AUS)	

Lap 12

1	1 T.Sykes (GBR)	
2	50 S.Guintoli (FRA)	2.081
3	76 L.Baz (FRA)	2.583
4	33 M.Melandri (ITA)	3.375
5	65 J.Rea (GBR)	4.626
6	34 D.Giugliano (ITA)	9.555
7	58 E.Laverty (IRL)	11.123
8	22 A.Lowes (GBR)	11.614
9	52 S.Barrier (FRA)	17.713
10	44 D.Salom (ESP)	18.217
11	86 A.Badovini (ITA)	19.406
12	2 C.Iddon (GBR)	21.678
13	59 N.Canepa (ITA)	22.780
14	<	



Portimao 4.592 m

Portimão, 4-5-6 July 2014
Superbike - Lap Chart Race 1

9	52 S.Barrier (FRA)	18.662
10	44 D.Salom (ESP)	18.755
11	86 A.Badovini (ITA)	20.169
12	2 C.Iddon (GBR)	22.397
13	59 N.Canepa (ITA)	24.245
14	11 J.Guarmoni (FRA)	24.513
15	48 R.Russo (ITA)	27.583
16	91 L.Haslam (GBR)	28.331
17	21 A.Andreozzi (ITA)	46.539
18	7 C.Davies (GBR)	53.084
19	16 G.Rizmayer (HUN)	1'14.577
20	20 A.Yates (USA)	1'17.335
21	67 B.Staring (AUS)	

Lap 14

1	1 T.Sykes (GBR)	
2	50 S.Guintoli (FRA)	2.250
3	76 L.Baz (FRA)	2.857
4	33 M.Melandri (ITA)	3.523
5	65 J.Rea (GBR)	5.348
6	34 D.Giugliano (ITA)	11.646
7	22 A.Lowes (GBR)	13.643
8	58 E.Laverty (IRL)	13.685
9	52 S.Barrier (FRA)	19.714
10	44 D.Salom (ESP)	19.789
11	86 A.Badovini (ITA)	22.133
12	59 N.Canepa (ITA)	26.567
13	11 J.Guarmoni (FRA)	26.779
14	2 C.Iddon (GBR)	27.583
15	91 L.Haslam (GBR)	29.464
16	48 R.Russo (ITA)	30.160
17	21 A.Andreozzi (ITA)	49.431
18	16 G.Rizmayer (HUN)	1'21.247
19	20 A.Yates (USA)	1'23.544
20	7 C.Davies (GBR)	

Lap 15

1	1 T.Sykes (GBR)	
2	50 S.Guintoli (FRA)	2.114
3	76 L.Baz (FRA)	2.890
4	33 M.Melandri (ITA)	3.141
5	65 J.Rea (GBR)	5.614
6	34 D.Giugliano (ITA)	12.378
7	58 E.Laverty (IRL)	13.705
8	22 A.Lowes (GBR)	14.193
9	52 S.Barrier (FRA)	20.970
10	44 D.Salom (ESP)	21.075
11	86 A.Badovini (ITA)	24.438
12	59 N.Canepa (ITA)	28.485
13	11 J.Guarmoni (FRA)	28.833
14	2 C.Iddon (GBR)	29.202
15	91 L.Haslam (GBR)	29.435
16	48 R.Russo (ITA)	33.437
17	21 A.Andreozzi (ITA)	51.940
18	16 G.Rizmayer (HUN)	1'26.970
19	20 A.Yates (USA)	1'28.422
20	7 C.Davies (GBR)	

Lap 16

1	1 T.Sykes (GBR)	
2	50 S.Guintoli (FRA)	2.486
3	76 L.Baz (FRA)	3.053
4	33 M.Melandri (ITA)	3.353
5	65 J.Rea (GBR)	6.040
6	34 D.Giugliano (ITA)	13.303
7	58 E.Laverty (IRL)	13.653
8	22 A.Lowes (GBR)	14.340
9	52 S.Barrier (FRA)	22.206
10	44 D.Salom (ESP)	22.449
11	86 A.Badovini (ITA)	26.781
12	59 N.Canepa (ITA)	30.716
13	91 L.Haslam (GBR)	30.773
14	11 J.Guarmoni (FRA)	30.997
15	2 C.Iddon (GBR)	31.201
16	48 R.Russo (ITA)	36.094
17	21 A.Andreozzi (ITA)	54.526
18	16 G.Rizmayer (HUN)	1'33.154
19	20 A.Yates (USA)	1'33.551

Lap 17

1	1 T.Sykes (GBR)	
2	50 S.Guintoli (FRA)	2.623
3	76 L.Baz (FRA)	3.386
4	33 M.Melandri (ITA)	4.060
5	65 J.Rea (GBR)	6.655
6	34 D.Giugliano (ITA)	13.773
7	58 E.Laverty (IRL)	13.804
8	22 A.Lowes (GBR)	14.410
9	52 S.Barrier (FRA)	23.473
10	44 D.Salom (ESP)	23.886
11	86 A.Badovini (ITA)	28.849
12	91 L.Haslam (GBR)	32.088
13	59 N.Canepa (ITA)	33.204
14	2 C.Iddon (GBR)	33.223
15	11 J.Guarmoni (FRA)	33.561
16	48 R.Russo (ITA)	38.690
17	21 A.Andreozzi (ITA)	56.785
18	20 A.Yates (USA)	1'39.578
19	16 G.Rizmayer (HUN)	1'39.596

Lap 18

1	1 T.Sykes (GBR)	
2	50 S.Guintoli (FRA)	2.805
3	76 L.Baz (FRA)	3.641
4	33 M.Melandri (ITA)	3.961
5	65 J.Rea (GBR)	7.221
6	58 E.Laverty (IRL)	13.987
7	34 D.Giugliano (ITA)	14.581
8	22 A.Lowes (GBR)	14.586
9	52 S.Barrier (FRA)	24.437
10	44 D.Salom (ESP)	24.497
11	86 A.Badovini (ITA)	30.828
12	91 L.Haslam (GBR)	32.465
13	2 C.Iddon (GBR)	34.830
14	59 N.Canepa (ITA)	35.683
15	11 J.Guarmoni (FRA)	35.738
16	48 R.Russo (ITA)	41.737
17	21 A.Andreozzi (ITA)	58.870
18	16 G.Rizmayer (HUN)	
19	20 A.Yates (USA)	

Lap 19

1	1 T.Sykes (GBR)	
2	50 S.Guintoli (FRA)	2.347
3	76 L.Baz (FRA)	3.324
4	33 M.Melandri (ITA)	3.649
5	65 J.Rea (GBR)	7.233
6	58 E.Laverty (IRL)	13.805
7	22 A.Lowes (GBR)	14.113
8	34 D.Giugliano (ITA)	14.411
9	52 S.Barrier (FRA)	25.033
10	44 D.Salom (ESP)	25.042
11	86 A.Badovini (ITA)	32.202
12	91 L.Haslam (GBR)	32.221
13	2 C.Iddon (GBR)	36.189
14	11 J.Guarmoni (FRA)	36.472
15	59 N.Canepa (ITA)	38.015
16	48 R.Russo (ITA)	44.466
17	21 A.Andreozzi (ITA)	1'01.178
18	20 A.Yates (USA)	
19	16 G.Rizmayer (HUN)	

Lap 20

1	1 T.Sykes (GBR)	
2	50 S.Guintoli (FRA)	2.539
3	76 L.Baz (FRA)	3.175
4	33 M.Melandri (ITA)	4.042
5	65 J.Rea (GBR)	7.791
6	22 A.Lowes (GBR)	14.772
7	34 D.Giugliano (ITA)	14.877
8	58 E.Laverty (IRL)	14.941
9	44 D.Salom (ESP)	26.018
10	52 S.Barrier (FRA)	26.032
11	91 L.Haslam (GBR)	33.041
12	86 A.Badovini (ITA)	34.442
13	2 C.Iddon (GBR)	38.246
14	11 J.Guarmoni (FRA)	38.385
15	59 N.Canepa (ITA)	42.237

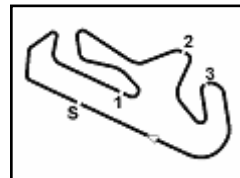
16	48 R.Russo (ITA)	47.908
17	21 A.Andreozzi (ITA)	1'03.502



43

WSBK

102/08



Portimao 4.592 m

4 / 4

Portimão, 4-5-6 July 2014
Superbike - Lap Chart Race 1

