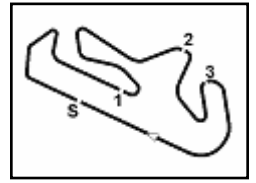


Portimao 4.592 m

Portimão, 4-5-6 July 2014
Superbike - Lap Chart Race 2

		Lap																	
		1	2	3	4	5	6	7	8	9	10	11	12	13	14	15	16	17	18
Pos	1	65	65	65	65	65	65	65	65	65	65	65	65	65	65	65	65	65	65
	2	1	1	1	1	1	1	1	33	33	33	33	33	34	34	34	34	34	34
	3	7	7	7	50	50	33	33	50	50	50	50	50	1	91	91	7	7	7
	4	33	33	50	33	33	50	50	1	34	34	34	34	91	1	22	91	22	22
	5	50	50	33	7	7	7	34	34	1	1	1	1	7	7	7	22	91	91
	6	76	76	76	91	91	91	91	91	91	91	91	91	22	22	1	76	76	76
	7	91	91	91	34	34	34	7	7	7	7	7	7	76	76	76	1	50	50
	8	34	34	34	76	76	76	76	76	76	76	76	76	50	50	50	50	1	1
	9	52	22	22	22	22	22	22	22	22	22	22	22	86	86	86	86	86	86
	10	2	52	52	52	86	86	86	86	86	86	86	86	24	58	58	58	58	58
	11	22	2	86	86	52	52	2	2	2	2	24	24	58	24	24	24	24	24
	12	24	24	24	58	2	2	52	24	24	24	58	58	2	2	2	2	2	2
	13	58	86	58	2	24	24	24	52	58	58	2	2	52	52	52	52	52	52
	14	86	58	2	24	58	58	58	58	52	52	52	52	32	32	32	32	32	32
	15	32	32	32	32	32	32	32	32	32	32	32	32	11	11	11	11	11	11
	16	59	59	59	21	21	21	11	11	11	11	11	11	67	67	67	67	67	67
	17	21	21	21	59	59	11	67	67	67	67	67	67	48	48	48	48	48	48
	18	67	11	11	11	11	67	59	59	59	59	48	48	59	59	21	21	21	21
	19	48	67	67	67	67	59	44	44	48	48	59	59	44	44	44	44	44	44
	20	11	44	48	48	48	48	16	48	16	16	16	44	21	21	59	59	59	59
	21	44	48	44	44	44	44	48	16	44	44	44	21	16	16	16	16	16	16
	22	16	16	16	16	16	16	21	21	21	21	21	16						
	23	99	99	99	99	99	99												





Portimao 4.592 m

Portimão, 4-5-6 July 2014
Superbike - Lap Chart Race 2

Lap 1

1	65 J.Rea (GBR)	
2	1 T.Sykes (GBR)	1.049
3	7 C.Davies (GBR)	1.716
4	33 M.Melandri (ITA)	1.919
5	50 S.Guintoli (FRA)	2.778
6	76 L.Baz (FRA)	3.813
7	91 L.Haslam (GBR)	4.188
8	34 D.Giugliano (ITA)	4.227
9	52 S.Barrier (FRA)	6.362
10	2 C.Iddon (GBR)	7.032
11	22 A.Lowes (GBR)	7.039
12	24 T.Elias (ESP)	7.530
13	58 E.Laverty (IRL)	7.862
14	86 A.Badovini (ITA)	8.213
15	32 S.Morais (RSA)	9.057
16	59 N.Canepa (ITA)	9.847
17	21 A.Andreozzi (ITA)	10.824
18	67 B.Staring (AUS)	11.910
19	48 R.Russo (ITA)	12.253
20	11 J.Guarneri (FRA)	12.380
21	44 D.Salom (ESP)	12.990
22	16 G.Rizmayer (HUN)	13.369
23	99 G.May (USA)	22.667

4	33 M.Melandri (ITA)	6.179
5	7 C.Davies (GBR)	6.625
6	91 L.Haslam (GBR)	7.091
7	34 D.Giugliano (ITA)	7.769
8	76 L.Baz (FRA)	9.166
9	22 A.Lowes (GBR)	12.321
10	52 S.Barrier (FRA)	19.207
11	86 A.Badovini (ITA)	19.495
12	58 E.Laverty (IRL)	21.815
13	2 C.Iddon (GBR)	22.142
14	24 T.Elias (ESP)	22.973
15	32 S.Morais (RSA)	23.191
16	21 A.Andreozzi (ITA)	27.309
17	59 N.Canepa (ITA)	29.155
18	11 J.Guarneri (FRA)	30.346
19	67 B.Staring (AUS)	30.810
20	48 R.Russo (ITA)	36.516
21	44 D.Salom (ESP)	36.998
22	16 G.Rizmayer (HUN)	37.394
23	99 G.May (USA)	48.508

8	76 L.Baz (FRA)	13.507
9	22 A.Lowes (GBR)	14.803
10	86 A.Badovini (ITA)	25.045
11	2 C.Iddon (GBR)	26.679
12	52 S.Barrier (FRA)	28.090
13	24 T.Elias (ESP)	28.142
14	58 E.Laverty (IRL)	28.853
15	32 S.Morais (RSA)	33.806
16	11 J.Guarneri (FRA)	39.320
17	67 B.Staring (AUS)	40.811
18	59 N.Canepa (ITA)	46.392
19	44 D.Salom (ESP)	52.196
20	16 G.Rizmayer (HUN)	52.477
21	48 R.Russo (ITA)	52.886
22	21 A.Andreozzi (ITA)	1'06.295

15	32 S.Morais (RSA)	39.445
16	11 J.Guarneri (FRA)	44.656
17	67 B.Staring (AUS)	49.876
18	59 N.Canepa (ITA)	1'03.966
19	48 R.Russo (ITA)	1'04.525
20	16 G.Rizmayer (HUN)	1'04.718
21	44 D.Salom (ESP)	1'07.070
22	21 A.Andreozzi (ITA)	1'15.475

Lap 11

1	65 J.Rea (GBR)	
2	33 M.Melandri (ITA)	1.199
3	50 S.Guintoli (FRA)	1.570
4	34 D.Giugliano (ITA)	9.245
5	1 T.Sykes (GBR)	10.803
6	91 L.Haslam (GBR)	11.057
7	7 C.Davies (GBR)	13.385
8	76 L.Baz (FRA)	15.527
9	22 A.Lowes (GBR)	15.695
10	86 A.Badovini (ITA)	27.822
11	24 T.Elias (ESP)	31.104
12	58 E.Laverty (IRL)	32.171
13	2 C.Iddon (GBR)	33.335
14	52 S.Barrier (FRA)	36.420
15	32 S.Morais (RSA)	40.890
16	11 J.Guarneri (FRA)	46.484
17	67 B.Staring (AUS)	53.852
18	48 R.Russo (ITA)	1'08.618
19	59 N.Canepa (ITA)	1'09.318
20	16 G.Rizmayer (HUN)	1'09.399
21	44 D.Salom (ESP)	1'12.084
22	21 A.Andreozzi (ITA)	1'17.230

Lap 2

1	65 J.Rea (GBR)	
2	1 T.Sykes (GBR)	2.307
3	7 C.Davies (GBR)	3.558
4	33 M.Melandri (ITA)	3.679
5	50 S.Guintoli (FRA)	3.695
6	76 L.Baz (FRA)	5.507
7	91 L.Haslam (GBR)	6.264
8	34 D.Giugliano (ITA)	6.335
9	22 A.Lowes (GBR)	10.132
10	52 S.Barrier (FRA)	11.018
11	2 C.Iddon (GBR)	11.774
12	24 T.Elias (ESP)	12.590
13	86 A.Badovini (ITA)	12.783
14	58 E.Laverty (IRL)	13.105
15	32 S.Morais (RSA)	15.714
16	59 N.Canepa (ITA)	17.184
17	21 A.Andreozzi (ITA)	18.447
18	11 J.Guarneri (FRA)	20.347
19	67 B.Staring (AUS)	20.565
20	44 D.Salom (ESP)	22.981
21	48 R.Russo (ITA)	23.386
22	16 G.Rizmayer (HUN)	23.478
23	99 G.May (USA)	32.574

Lap 5

1	65 J.Rea (GBR)	
2	1 T.Sykes (GBR)	4.584
3	50 S.Guintoli (FRA)	6.457
4	33 M.Melandri (ITA)	6.820
5	7 C.Davies (GBR)	7.814
6	91 L.Haslam (GBR)	7.915
7	34 D.Giugliano (ITA)	8.074
8	76 L.Baz (FRA)	9.833
9	22 A.Lowes (GBR)	12.995
10	86 A.Badovini (ITA)	22.266
11	52 S.Barrier (FRA)	22.918
12	2 C.Iddon (GBR)	24.248
13	24 T.Elias (ESP)	25.693
14	58 E.Laverty (IRL)	26.289
15	32 S.Morais (RSA)	27.147
16	21 A.Andreozzi (ITA)	31.121
17	59 N.Canepa (ITA)	34.639
18	11 J.Guarneri (FRA)	34.704
19	67 B.Staring (AUS)	35.088
20	48 R.Russo (ITA)	41.003
21	44 D.Salom (ESP)	42.074
22	16 G.Rizmayer (HUN)	42.292
23	99 G.May (USA)	56.047

Lap 8

1	65 J.Rea (GBR)	
2	33 M.Melandri (ITA)	4.603
3	50 S.Guintoli (FRA)	5.644
4	1 T.Sykes (GBR)	6.736
5	34 D.Giugliano (ITA)	7.750
6	91 L.Haslam (GBR)	9.691
7	7 C.Davies (GBR)	10.947
8	76 L.Baz (FRA)	14.261
9	22 A.Lowes (GBR)	15.638
10	86 A.Badovini (ITA)	26.212
11	2 C.Iddon (GBR)	27.259
12	24 T.Elias (ESP)	28.706
13	52 S.Barrier (FRA)	30.147
14	58 E.Laverty (IRL)	30.243
15	32 S.Morais (RSA)	36.576
16	11 J.Guarneri (FRA)	41.278
17	67 B.Staring (AUS)	43.566
18	59 N.Canepa (ITA)	53.044
19	44 D.Salom (ESP)	56.955
20	48 R.Russo (ITA)	57.128
21	16 G.Rizmayer (HUN)	57.272
22	21 A.Andreozzi (ITA)	1'09.591

Lap 12

1	65 J.Rea (GBR)	
2	33 M.Melandri (ITA)	0.076
3	50 S.Guintoli (FRA)	0.309
4	34 D.Giugliano (ITA)	8.615
5	1 T.Sykes (GBR)	11.464
6	91 L.Haslam (GBR)	11.855
7	7 C.Davies (GBR)	14.076
8	76 L.Baz (FRA)	15.504
9	22 A.Lowes (GBR)	15.649
10	86 A.Badovini (ITA)	28.752
11	24 T.Elias (ESP)	32.007
12	58 E.Laverty (IRL)	32.143
13	2 C.Iddon (GBR)	33.708
14	52 S.Barrier (FRA)	37.629
15	32 S.Morais (RSA)	41.761
16	11 J.Guarneri (FRA)	47.868
17	67 B.Staring (AUS)	57.376
18	48 R.Russo (ITA)	1'11.695
19	59 N.Canepa (ITA)	1'15.019
20	44 D.Salom (ESP)	1'16.364
21	21 A.Andreozzi (ITA)	1'19.330
22	16 G.Rizmayer (HUN)	1'25.383

Lap 3

1	65 J.Rea (GBR)	
2	1 T.Sykes (GBR)	2.996
3	7 C.Davies (GBR)	4.864
4	50 S.Guintoli (FRA)	5.003
5	33 M.Melandri (ITA)	5.109
6	76 L.Baz (FRA)	6.648
7	91 L.Haslam (GBR)	7.048
8	34 D.Giugliano (ITA)	7.199
9	22 A.Lowes (GBR)	11.817
10	52 S.Barrier (FRA)	14.831
11	86 A.Badovini (ITA)	16.418
12	24 T.Elias (ESP)	17.986
13	58 E.Laverty (IRL)	18.088
14	2 C.Iddon (GBR)	18.491
15	32 S.Morais (RSA)	19.585
16	59 N.Canepa (ITA)	23.426
17	21 A.Andreozzi (ITA)	23.677
18	11 J.Guarneri (FRA)	25.961
19	67 B.Staring (AUS)	26.296
20	48 R.Russo (ITA)	30.111
21	44 D.Salom (ESP)	30.206
22	16 G.Rizmayer (HUN)	30.434
23	99 G.May (USA)	40.801

Lap 6

1	65 J.Rea (GBR)	
2	1 T.Sykes (GBR)	4.894
3	33 M.Melandri (ITA)	6.539
4	50 S.Guintoli (FRA)	6.799
5	7 C.Davies (GBR)	8.620
6	91 L.Haslam (GBR)	8.696
7	34 D.Giugliano (ITA)	8.891
8	76 L.Baz (FRA)	13.114
9	22 A.Lowes (GBR)	14.053
10	86 A.Badovini (ITA)	24.184
11	52 S.Barrier (FRA)	25.735
12	2 C.Iddon (GBR)	25.978
13	24 T.Elias (ESP)	26.890
14	58 E.Laverty (IRL)	27.965
15	32 S.Morais (RSA)	30.405
16	21 A.Andreozzi (ITA)	35.034
17	11 J.Guarneri (FRA)	37.313
18	67 B.Staring (AUS)	38.261
19	59 N.Canepa (ITA)	40.875
20	48 R.Russo (ITA)	44.552
21	44 D.Salom (ESP)	46.816
22	16 G.Rizmayer (HUN)	47.109
23	99 G.May (USA)	1'11.530

Lap 9

1	65 J.Rea (GBR)	
2	33 M.Melandri (ITA)	3.217
3	50 S.Guintoli (FRA)	4.492
4	34 D.Giugliano (ITA)	7.834
5	1 T.Sykes (GBR)	8.467
6	91 L.Haslam (GBR)	10.015
7	7 C.Davies (GBR)	11.944
8	76 L.Baz (FRA)	14.820
9	22 A.Lowes (GBR)	16.014
10	86 A.Badovini (ITA)	27.052
11	2 C.Iddon (GBR)	27.816
12	24 T.Elias (ESP)	29.921
13	58 E.Laverty (IRL)	30.813
14	52 S.Barrier (FRA)	32.423
15	32 S.Morais (RSA)	38.650
16	11 J.Guarneri (FRA)	43.369
17	67 B.Staring (AUS)	46.696
18	59 N.Canepa (ITA)	58.518
19	48 R.Russo (ITA)	1'01.462
20	16 G.Rizmayer (HUN)	1'01.817
21	44 D.Salom (ESP)	1'02.418
22	21 A.Andreozzi (ITA)	1'12.621

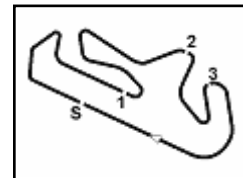
Lap 13

1	65 J.Rea (GBR)	
2	34 D.Giugliano (ITA)	8.219
3	1 T.Sykes (GBR)	12.690
4	91 L.Haslam (GBR)	13.051
5	7 C.Davies (GBR)	14.259
6	22 A.Lowes (GBR)	15.001
7	76 L.Baz (FRA)	15.370
8	50 S.Guintoli (FRA)	19.801
9	86 A.Badovini (ITA)	29.420
10	24 T.Elias (ESP)	32.198
11	58 E.Laverty (IRL)	32.216
12	2 C.Iddon (GBR)	33.987
13	52 S.Barrier (FRA)	38.492
14	32 S.Morais (RSA)	43.734
15	11 J.Guarneri (FRA)	49.660
16	67 B.Staring (AUS)	1'00.482
17	48 R.Russo (ITA)	1'14.365
18	59 N.Canepa (ITA)	1'19.060
19	44 D.Salom (ESP)	1'19.623
20	21 A.Andreozzi (ITA)	1'21.124
21	16 G.Rizmayer (HUN)	1'29.798

Lap 4

1	65 J.Rea (GBR)	
2	1 T.Sykes (GBR)	3.781
3	50 S.Guintoli (FRA)	5.820





Portimao 4.592 m

Portimão, 4-5-6 July 2014
Superbike - Lap Chart Race 2
Lap 14

1	65 J.Rea (GBR)	
2	34 D.Giugliano (ITA)	7.600
3	91 L.Haslam (GBR)	13.631
4	1 T.Sykes (GBR)	13.963
5	7 C.Davies (GBR)	14.396
6	22 A.Lowes (GBR)	14.531
7	76 L.Baz (FRA)	15.591
8	50 S.Guintoli (FRA)	19.357
9	86 A.Badovini (ITA)	29.618
10	58 E.Laverty (IRL)	31.438
11	24 T.Elias (ESP)	32.532
12	2 C.Iddon (GBR)	33.938
13	52 S.Barrier (FRA)	38.586
14	32 S.Morais (RSA)	45.694
15	11 J.Guarneri (FRA)	50.716
16	67 B.Staring (AUS)	1'03.829
17	48 R.Russo (ITA)	1'17.558
18	59 N.Canepa (ITA)	1'22.685
19	44 D.Salom (ESP)	1'22.728
20	21 A.Andreozzi (ITA)	1'23.069
21	16 G.Rizmayer (HUN)	1'34.195

10	58 E.Laverty (IRL)	28.388
11	24 T.Elias (ESP)	31.767
12	2 C.Iddon (GBR)	33.972
13	52 S.Barrier (FRA)	40.817
14	32 S.Morais (RSA)	47.433
15	11 J.Guarneri (FRA)	51.467
16	67 B.Staring (AUS)	1'14.072
17	48 R.Russo (ITA)	1'23.111
18	21 A.Andreozzi (ITA)	1'29.961
19	44 D.Salom (ESP)	1'33.176
20	59 N.Canepa (ITA)	1'33.851
21	16 G.Rizmayer (HUN)	1'44.800

Lap 18

1	65 J.Rea (GBR)	
2	34 D.Giugliano (ITA)	6.817
3	7 C.Davies (GBR)	8.676
4	22 A.Lowes (GBR)	9.740
5	91 L.Haslam (GBR)	11.289
6	76 L.Baz (FRA)	11.808
7	50 S.Guintoli (FRA)	14.169
8	1 T.Sykes (GBR)	17.164
9	86 A.Badovini (ITA)	26.263
10	58 E.Laverty (IRL)	26.406
11	24 T.Elias (ESP)	30.168
12	2 C.Iddon (GBR)	33.831
13	52 S.Barrier (FRA)	41.820
14	32 S.Morais (RSA)	47.434
15	11 J.Guarneri (FRA)	50.045
16	67 B.Staring (AUS)	1'17.436
17	48 R.Russo (ITA)	1'24.500
18	21 A.Andreozzi (ITA)	1'30.563
19	44 D.Salom (ESP)	1'34.242
20	59 N.Canepa (ITA)	1'34.647
21	16 G.Rizmayer (HUN)	1'47.422

Lap 15

1	65 J.Rea (GBR)	
2	34 D.Giugliano (ITA)	7.372
3	91 L.Haslam (GBR)	14.066
4	22 A.Lowes (GBR)	14.143
5	7 C.Davies (GBR)	14.666
6	1 T.Sykes (GBR)	15.937
7	76 L.Baz (FRA)	16.123
8	50 S.Guintoli (FRA)	18.292
9	86 A.Badovini (ITA)	29.521
10	58 E.Laverty (IRL)	30.813
11	24 T.Elias (ESP)	32.579
12	2 C.Iddon (GBR)	33.892
13	52 S.Barrier (FRA)	39.254
14	32 S.Morais (RSA)	47.223
15	11 J.Guarneri (FRA)	51.415
16	67 B.Staring (AUS)	1'06.708
17	48 R.Russo (ITA)	1'19.722
18	21 A.Andreozzi (ITA)	1'25.980
19	44 D.Salom (ESP)	1'26.356
20	59 N.Canepa (ITA)	1'27.237
21	16 G.Rizmayer (HUN)	1'38.224

Lap 16

1	65 J.Rea (GBR)	
2	34 D.Giugliano (ITA)	7.694
3	7 C.Davies (GBR)	13.873
4	91 L.Haslam (GBR)	14.180
5	22 A.Lowes (GBR)	14.465
6	76 L.Baz (FRA)	15.556
7	1 T.Sykes (GBR)	17.329
8	50 S.Guintoli (FRA)	17.572
9	86 A.Badovini (ITA)	28.865
10	58 E.Laverty (IRL)	29.957
11	24 T.Elias (ESP)	32.182
12	2 C.Iddon (GBR)	33.802
13	52 S.Barrier (FRA)	39.905
14	32 S.Morais (RSA)	47.697
15	11 J.Guarneri (FRA)	51.487
16	67 B.Staring (AUS)	1'10.186
17	48 R.Russo (ITA)	1'21.119
18	21 A.Andreozzi (ITA)	1'27.678
19	44 D.Salom (ESP)	1'29.526
20	59 N.Canepa (ITA)	1'30.577
21	16 G.Rizmayer (HUN)	1'41.975

Lap 17

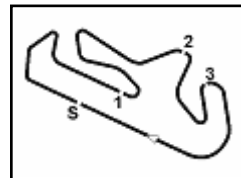
1	65 J.Rea (GBR)	
2	34 D.Giugliano (ITA)	7.471
3	7 C.Davies (GBR)	12.367
4	22 A.Lowes (GBR)	12.783
5	91 L.Haslam (GBR)	13.630
6	76 L.Baz (FRA)	14.281
7	50 S.Guintoli (FRA)	16.625
8	1 T.Sykes (GBR)	18.133
9	86 A.Badovini (ITA)	27.851



50

WSBK

102/08



Portimao 4.592 m

4 / 4

Portimão, 4-5-6 July 2014
Superbike - Lap Chart Race 2

FICR PERUGIA TIMING



Official Tyre Supplier



Official Timekeeper