

Imola Circuit 4.936 m

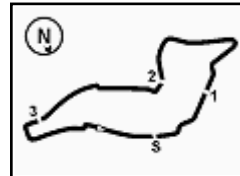
Italian Round, 29-30 April 1 May 2016

Superstock 1000 - Lap Chart Race

1 / 4

Pos	Lap													
	1	2	3	4	5	6	7	8	9	10	11	12	13	14
1	36	36	36	35	35	35	35	35	36	36	36	36	36	36
2	5	5	35	36	36	36	36	36	35	35	74	74	74	74
3	12	35	5	74	74	74	74	74	74	74	35	35	35	35
4	35	74	74	5	5	5	5	2	2	2	2	2	2	2
5	74	12	2	12	12	12	12	54	54	54	54	54	54	54
6	2	2	12	2	2	2	2	70	70	3	3	3	70	70
7	54	54	54	54	54	54	54	3	3	70	70	70	3	3
8	70	70	70	70	70	70	3	123	123	43	43	43	43	59
9	96	3	43	43	3	3	70	43	43	123	123	123	123	43
10	3	43	3	3	123	43	43	59	59	59	59	59	11	31
11	43	123	123	123	43	123	123	11	11	11	11	11	59	11
12	123	31	59	59	59	59	59	31	31	31	31	31	31	94
13	59	59	31	31	31	31	11	87	87	94	94	94	94	16
14	31	11	11	11	11	11	31	121	94	121	121	16	16	121
15	121	121	87	87	87	87	87	94	121	16	16	121	121	32
16	11	87	121	121	121	121	121	16	16	99	99	32	32	23
17	87	16	16	16	16	16	94	99	99	23	32	99	23	96
18	58	58	58	94	94	94	16	23	23	32	23	23	99	99
19	16	99	99	99	99	99	99	69	47	47	51	51	96	51
20	99	47	94	23	23	23	23	47	69	69	47	96	51	47
21	47	23	47	58	47	47	47	32	32	51	96	47	47	44
22	23	69	23	47	69	69	69	51	51	96	69	69	77	77
23	69	94	69	69	58	32	32	96	96	77	77	77	44	69
24	51	51	51	32	32	51	51	77	77	13	13	44	69	13
25	94	32	32	51	51	96	96	13	13	44	44	13	13	91
26	9	77	77	96	96	77	77	44	44	91	91	91	91	12
27	32	13	13	77	77	58	13	19	19	19	9	9	9	9
28	77	92	96	13	13	13	44	9	91	9	19	19	12	19
29	92	96	44	44	44	44	58	91	9	6	6	6	19	58
30	13	44	19	19	19	19	19	58	6	12	12	12	58	6
31	44	19	92	6	9	9	9	6	58	58	58	58	6	92
32	19	6	6	91	6	6	91	92	92	92	92	92	92	78
33	6	91	91	92	91	91	6	78	12	78	78	78	78	
34	78	78	9	9	92	92	92	12	78					
35	26	9	78	78	78	78	78							
36	91													

Final Result		
1	36 L. MERCADO	Laps 14
2	74 K. CALIA	1.038
3	35 R. DE ROSA	4.239
4	2 R. TAMBURINI	5.616
5	54 T. RAZGATLIOGLU	21.272
6	70 L. VITALI	34.671
7	3 S. SUCHET	34.859
8	59 A. MANTOVANI	35.992
9	43 F. MASSEI	36.065
10	31 M. FERRARI	36.310
11	11 J. GUARNONI	36.663
12	94 N. CANEPA	36.804
13	16 G. BLACK	45.742
14	121 A. ANDREOZZI	46.198
15	32 M. MOSER	57.206
16	23 C. PONSSON	58.121
17	96 L. ROSSI	1'00.548
18	99 F. CAVALLI	1'01.068
19	51 E. VIONNET	1'01.496
20	47 R. HARTOG	1'01.690
21	44 A. TUCCI	1'02.420
22	77 W. TESSELS	1'03.692
23	69 D. MCFADDEN	1'05.656
24	13 F. SANCHIONI	1'05.923
25	91 L. OPPEDISANO	1'07.991
26	12 M. RINALDI	1'13.559
27	9 T. FINSTERBUSCH	1'15.839
28	19 J. PUFFE	1'16.808
29	58 E. PUSCEDDU	1'17.228
30	6 A. SIMONESCHI	1'21.067
31	92 B. LEU	1'27.448
32	78 K. PISAREV	1'31.155
RET	123 L. SALVADORI	1 Lap
RET	87 L. MARCONI	5 Laps
RET	5 M. FACCANI	7 Laps
RET	26 M. SBAIZ	13 Laps



Imola Circuit 4.936 m

Italian Round, 29-30 April 1 May 2016 Superstock 1000 - Lap Chart Race

2 / 4

Lap 1

1	36 L.Mercado (ARG)	
2	5 M.Faccani (ITA)	0.459
3	12 M.Rinaldi (ITA)	1.145
4	35 R.De Rosa (ITA)	1.375
5	74 K.Calia (ITA)	1.661
6	2 R.Tamburini (ITA)	2.175
7	54 T.Razgatlioglu (TUR)	2.884
8	70 L.Vitali (ITA)	3.861
9	96 L.Rossi (FRA)	3.912
10	3 S.Suchet (SUI)	4.200
11	43 F.Massei (ITA)	4.259
12	123 L.Salvadori (ITA)	5.155
13	59 A.Mantovani (ITA)	5.783
14	31 M.Ferrari (ITA)	5.838
15	121 A.Andreozzi (ITA)	6.406
16	11 J.Guarnoni (FRA)	6.886
17	87 L.Marconi (ITA)	7.510
18	58 E.Pusceddu (ITA)	7.712
19	16 G.Black (GBR)	7.961
20	99 F.Cavalli (ITA)	8.199
21	47 R.Hartog (NED)	8.451
22	23 C.Ponsson (FRA)	9.174
23	69 D.McFadden (RSA)	9.543
24	51 E.Vionnet (SUI)	9.980
25	94 N.Canepa (ITA)	10.193
26	9 T.Finsterbusch (GER)	10.602
27	32 M.Moser (GER)	10.983
28	77 W.Tessels (NED)	11.399
29	92 B.Leu (SUI)	11.499
30	13 F.Sanchioni (ITA)	11.530
31	44 A.Tucci (ITA)	11.566
32	19 J.Puffe (GER)	12.292
33	6 A.Simoneschi (ITA)	12.549
34	78 K.Pisarev (UKR)	12.679
35	26 M.Sbaiz (ITA)	12.994
36	91 L.Oppedisano (ITA)	13.494

5	2 R.Tamburini (ITA)	2.056
6	12 M.Rinaldi (ITA)	2.628
7	54 T.Razgatlioglu (TUR)	4.144
8	70 L.Vitali (ITA)	7.308
9	43 F.Massei (ITA)	7.553
10	3 S.Suchet (SUI)	8.032
11	123 L.Salvadori (ITA)	8.353
12	59 A.Mantovani (ITA)	9.446
13	31 M.Ferrari (ITA)	9.749
14	11 J.Guarnoni (FRA)	10.238
15	87 L.Marconi (ITA)	12.111
16	121 A.Andreozzi (ITA)	12.121
17	16 G.Black (GBR)	12.456
18	58 E.Pusceddu (ITA)	14.267
19	99 F.Cavalli (ITA)	14.599
20	94 N.Canepa (ITA)	15.051
21	47 R.Hartog (NED)	15.932
22	23 C.Ponsson (FRA)	16.127
23	69 D.McFadden (RSA)	16.476
24	51 E.Vionnet (SUI)	17.560
25	32 M.Moser (GER)	17.752
26	77 W.Tessels (NED)	20.140
27	13 F.Sanchioni (ITA)	20.630
28	96 L.Rossi (FRA)	20.845
29	44 A.Tucci (ITA)	21.489
30	19 J.Puffe (GER)	22.283
31	92 B.Leu (SUI)	22.707
32	6 A.Simoneschi (ITA)	22.800
33	91 L.Oppedisano (ITA)	23.491
34	9 T.Finsterbusch (GER)	23.881
35	78 K.Pisarev (UKR)	25.501

12	59 A.Mantovani (ITA)	12.345
13	31 M.Ferrari (ITA)	12.711
14	11 J.Guarnoni (FRA)	13.004
15	87 L.Marconi (ITA)	15.647
16	121 A.Andreozzi (ITA)	16.554
17	16 G.Black (GBR)	17.739
18	94 N.Canepa (ITA)	18.288
19	99 F.Cavalli (ITA)	22.058
20	23 C.Ponsson (FRA)	22.603
21	47 R.Hartog (NED)	23.929
22	69 D.McFadden (RSA)	24.788
23	58 E.Pusceddu (ITA)	24.943
24	32 M.Moser (GER)	25.029
25	51 E.Vionnet (SUI)	25.412
26	96 L.Rossi (FRA)	26.438
27	77 W.Tessels (NED)	27.158
28	13 F.Sanchioni (ITA)	28.236
29	44 A.Tucci (ITA)	28.468
30	19 J.Puffe (GER)	30.597
31	9 T.Finsterbusch (GER)	32.406
32	6 A.Simoneschi (ITA)	32.542
33	91 L.Oppedisano (ITA)	32.708
34	92 B.Leu (SUI)	33.704
35	78 K.Pisarev (UKR)	37.236

19	99 F.Cavalli (ITA)	27.886
20	23 C.Ponsson (FRA)	30.151
21	47 R.Hartog (NED)	31.475
22	69 D.McFadden (RSA)	31.943
23	32 M.Moser (GER)	32.029
24	51 E.Vionnet (SUI)	32.590
25	96 L.Rossi (FRA)	33.688
26	77 W.Tessels (NED)	35.251
27	13 F.Sanchioni (ITA)	35.808
28	44 A.Tucci (ITA)	36.432
29	58 E.Pusceddu (ITA)	38.403
30	19 J.Puffe (GER)	39.694
31	9 T.Finsterbusch (GER)	40.011
32	91 L.Oppedisano (ITA)	41.199
33	6 A.Simoneschi (ITA)	41.747
34	92 B.Leu (SUI)	45.616
35	78 K.Pisarev (UKR)	47.863

Lap 8

1	35 R.De Rosa (ITA)	
2	36 L.Mercado (ARG)	0.083
3	74 K.Calia (ITA)	0.305
4	2 R.Tamburini (ITA)	3.250
5	54 T.Razgatlioglu (TUR)	7.775
6	70 L.Vitali (ITA)	17.574
7	3 S.Suchet (SUI)	17.735
8	123 L.Salvadori (ITA)	18.152
9	43 F.Massei (ITA)	18.437
10	59 A.Mantovani (ITA)	18.841
11	11 J.Guarnoni (FRA)	19.372
12	31 M.Ferrari (ITA)	19.606
13	87 L.Marconi (ITA)	20.628
14	121 A.Andreozzi (ITA)	24.195
15	94 N.Canepa (ITA)	24.385
16	16 G.Black (GBR)	25.251
17	99 F.Cavalli (ITA)	31.958
18	23 C.Ponsson (FRA)	34.135
19	69 D.McFadden (RSA)	35.367
20	47 R.Hartog (NED)	35.636
21	32 M.Moser (GER)	35.762
22	51 E.Vionnet (SUI)	36.245
23	96 L.Rossi (FRA)	36.781
24	77 W.Tessels (NED)	38.709
25	13 F.Sanchioni (ITA)	39.282
26	44 A.Tucci (ITA)	39.997
27	19 J.Puffe (GER)	44.483
28	9 T.Finsterbusch (GER)	44.805
29	91 L.Oppedisano (ITA)	45.180
30	58 E.Pusceddu (ITA)	46.122
31	6 A.Simoneschi (ITA)	46.405
32	92 B.Leu (SUI)	51.586
33	78 K.Pisarev (UKR)	53.079
34	12 M.Rinaldi (ITA)	54.958

Lap 2

1	36 L.Mercado (ARG)	
2	5 M.Faccani (ITA)	0.404
3	35 R.De Rosa (ITA)	0.603
4	74 K.Calia (ITA)	1.742
5	12 M.Rinaldi (ITA)	2.310
6	2 R.Tamburini (ITA)	2.543
7	54 T.Razgatlioglu (TUR)	3.604
8	70 L.Vitali (ITA)	5.380
9	3 S.Suchet (SUI)	5.779
10	43 F.Massei (ITA)	6.103
11	123 L.Salvadori (ITA)	6.583
12	31 M.Ferrari (ITA)	7.499
13	59 A.Mantovani (ITA)	7.782
14	11 J.Guarnoni (FRA)	8.816
15	121 A.Andreozzi (ITA)	9.205
16	87 L.Marconi (ITA)	9.534
17	16 G.Black (GBR)	10.143
18	58 E.Pusceddu (ITA)	10.701
19	99 F.Cavalli (ITA)	11.249
20	47 R.Hartog (NED)	11.896
21	23 C.Ponsson (FRA)	12.329
22	69 D.McFadden (RSA)	12.739
23	94 N.Canepa (ITA)	12.972
24	51 E.Vionnet (SUI)	14.113
25	32 M.Moser (GER)	14.437
26	77 W.Tessels (NED)	15.593
27	13 F.Sanchioni (ITA)	15.979
28	92 B.Leu (SUI)	16.871
29	96 L.Rossi (FRA)	17.274
30	44 A.Tucci (ITA)	17.467
31	19 J.Puffe (GER)	17.940
32	6 A.Simoneschi (ITA)	18.374
33	91 L.Oppedisano (ITA)	19.430
34	78 K.Pisarev (UKR)	19.800
35	9 T.Finsterbusch (GER)	19.968

Lap 4

1	35 R.De Rosa (ITA)	
2	36 L.Mercado (ARG)	0.196
3	74 K.Calia (ITA)	0.770
4	5 M.Faccani (ITA)	1.107
5	12 M.Rinaldi (ITA)	2.876
6	2 R.Tamburini (ITA)	3.904
7	54 T.Razgatlioglu (TUR)	4.304
8	70 L.Vitali (ITA)	8.871
9	43 F.Massei (ITA)	8.968
10	3 S.Suchet (SUI)	9.383
11	123 L.Salvadori (ITA)	9.677
12	59 A.Mantovani (ITA)	10.938
13	31 M.Ferrari (ITA)	11.178
14	11 J.Guarnoni (FRA)	11.503
15	87 L.Marconi (ITA)	13.997
16	121 A.Andreozzi (ITA)	14.509
17	16 G.Black (GBR)	14.818
18	94 N.Canepa (ITA)	17.227
19	99 F.Cavalli (ITA)	18.544
20	23 C.Ponsson (FRA)	19.194
21	58 E.Pusceddu (ITA)	19.377
22	47 R.Hartog (NED)	19.640
23	69 D.McFadden (RSA)	20.295
24	32 M.Moser (GER)	20.463
25	51 E.Vionnet (SUI)	20.894
26	96 L.Rossi (FRA)	23.702
27	77 W.Tessels (NED)	24.078
28	13 F.Sanchioni (ITA)	25.024
29	44 A.Tucci (ITA)	25.187
30	19 J.Puffe (GER)	26.546
31	6 A.Simoneschi (ITA)	27.417
32	91 L.Oppedisano (ITA)	27.665
33	92 B.Leu (SUI)	28.096
34	9 T.Finsterbusch (GER)	28.290
35	78 K.Pisarev (UKR)	31.699

Lap 6

1	35 R.De Rosa (ITA)	
2	36 L.Mercado (ARG)	0.098
3	74 K.Calia (ITA)	0.408
4	5 M.Faccani (ITA)	0.940
5	12 M.Rinaldi (ITA)	2.889
6	2 R.Tamburini (ITA)	3.260
7	54 T.Razgatlioglu (TUR)	5.234
8	70 L.Vitali (ITA)	13.171
9	3 S.Suchet (SUI)	13.306
10	43 F.Massei (ITA)	13.706
11	123 L.Salvadori (ITA)	14.222
12	59 A.Mantovani (ITA)	14.383
13	31 M.Ferrari (ITA)	14.580
14	11 J.Guarnoni (FRA)	14.850
15	87 L.Marconi (ITA)	17.029
16	121 A.Andreozzi (ITA)	19.401
17	16 G.Black (GBR)	20.231
18	94 N.Canepa (ITA)	20.340
19	99 F.Cavalli (ITA)	24.977
20	23 C.Ponsson (FRA)	26.249
21	47 R.Hartog (NED)	27.794
22	69 D.McFadden (RSA)	28.184
23	32 M.Moser (GER)	28.292
24	51 E.Vionnet (SUI)	29.054
25	96 L.Rossi (FRA)	30.072
26	77 W.Tessels (NED)	31.164
27	58 E.Pusceddu (ITA)	31.270
28	13 F.Sanchioni (ITA)	31.906
29	44 A.Tucci (ITA)	32.335
30	19 J.Puffe (GER)	35.321
31	9 T.Finsterbusch (GER)	36.495
32	6 A.Simoneschi (ITA)	37.110
33	91 L.Oppedisano (ITA)	37.559
34	92 B.Leu (SUI)	39.166
35	78 K.Pisarev (UKR)	42.478

Lap 9

1	36 L.Mercado (ARG)	
2	35 R.De Rosa (ITA)	0.609
3	74 K.Calia (ITA)	0.893
4	2 R.Tamburini (ITA)	3.222
5	54 T.Razgatlioglu (TUR)	10.246
6	70 L.Vitali (ITA)	20.317
7	3 S.Suchet (SUI)	20.364
8	123 L.Salvadori (ITA)	20.584
9	43 F.Massei (ITA)	20.813
10	59 A.Mantovani (ITA)	21.264
11	11 J.Guarnoni (FRA)	21.657
12	31 M.Ferrari (ITA)	22.057
13	87 L.Marconi (ITA)	22.316
14	94 N.Canepa (ITA)	26.149
15	121 A.Andreozzi (ITA)	27.247
16	16 G.Black (GBR)	27.818
17	99 F.Cavalli (ITA)	36.235
18	23 C.Ponsson (FRA)	37.985
19	47 R.Hartog (NED)	39.309
20	69 D.McFadden (RSA)	39.714
21	32 M.Moser (GER)	39.740
22	51 E.Vionnet (SUI)	40.116
23	96 L.Rossi (FRA)	40.497
24	77 W.Tessels (NED)	41.933
25	13 F.Sanchioni (ITA)	43.007
26	44 A.Tucci (ITA)	43.675

Lap 3

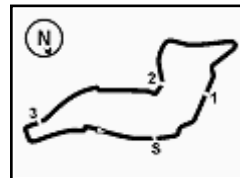
1	36 L.Mercado (ARG)	
2	35 R.De Rosa (ITA)	0.470
3	5 M.Faccani (ITA)	0.710
4	74 K.Calia (ITA)	1.371

Lap 5

1	35 R.De Rosa (ITA)	
2	36 L.Mercado (ARG)	0.104
3	74 K.Calia (ITA)	0.562
4	5 M.Faccani (ITA)	0.950
5	12 M.Rinaldi (ITA)	2.908
6	2 R.Tamburini (ITA)	3.496
7	54 T.Razgatlioglu (TUR)	4.421
8	70 L.Vitali (ITA)	11.080
9	3 S.Suchet (SUI)	11.280
10	123 L.Salvadori (ITA)	11.479
11	43 F.Massei (ITA)	11.891

Lap 7

1	35 R.De Rosa (ITA)	
2	36 L.Mercado (ARG)	0.164
3	74 K.Calia (ITA)	0.632
4	5 M.Faccani (ITA)	1.224
5	12 M.Rinaldi (ITA)	2.973
6	2 R.Tamburini (ITA)	3.347
7	54 T.Razgatlioglu (TUR)	6.421
8	3 S.Suchet (SUI)	15.242
9	70 L.Vitali (ITA)	15.528
10	43 F.Massei (ITA)	15.692
11	123 L.Salvadori (ITA)	16.205
12	59 A.Mantovani (ITA)	16.564
13	11 J.Guarnoni (FRA)	17.254
14	31 M.Ferrari (ITA)	17.481
15	87 L.Marconi (ITA)	19.119
16	121 A.Andreozzi (ITA)	21.992
17	94 N.Canepa (ITA)	22.327
18	16 G.Black (GBR)	22.938



Italian Round, 29-30 April 1 May 2016 Superstock 1000 - Lap Chart Race

27	19 J.Puffe (GER)	49.230
28	91 L.Oppedisano (ITA)	49.526
29	9 T.Finsterbusch (GER)	49.849
30	6 A.Simoneschi (ITA)	50.999
31	58 E.Pusceddu (ITA)	54.350
32	92 B.Leu (SUI)	57.685
33	12 M.Rinaldi (ITA)	58.023
34	78 K.Pisarev (UKR)	58.997

1	36 L.Mercado (ARG)	
2	74 K.Callia (ITA)	0.835
3	35 R.De Rosa (ITA)	2.123
4	2 R.Tamburini (ITA)	4.293
5	54 T.Razgatlioglu (TUR)	16.137
6	3 S.Suchet (SUI)	27.442
7	70 L.Vitali (ITA)	27.801
8	43 F.Massei (ITA)	27.931
9	123 L.Salvadori (ITA)	28.275
10	59 A.Mantovani (ITA)	28.672
11	11 J.Guarnoni (FRA)	28.983
12	31 M.Ferrari (ITA)	29.553
13	94 N.Canepa (ITA)	32.219
14	16 G.Black (GBR)	38.297
15	121 A.Andreozzi (ITA)	38.709
16	32 M.Moser (GER)	48.798
17	99 F.Cavalli (ITA)	50.122
18	23 C.Ponsson (FRA)	50.310
19	51 E.Vionnet (SUI)	51.503
20	96 L.Rossi (FRA)	52.031
21	47 R.Hartog (NED)	53.115
22	69 D.McFadden (RSA)	54.011
23	77 W.Tessels (NED)	54.203
24	44 A.Tucci (ITA)	54.850
25	13 F.Sanchioni (ITA)	55.781
26	91 L.Oppedisano (ITA)	1'00.625
27	9 T.Finsterbusch (GER)	1'04.526
28	19 J.Puffe (GER)	1'05.081
29	6 A.Simoneschi (ITA)	1'06.572
30	12 M.Rinaldi (ITA)	1'06.912
31	58 E.Pusceddu (ITA)	1'07.995
32	92 B.Leu (SUI)	1'16.638
33	78 K.Pisarev (UKR)	1'17.212

12	94 N.Canepa (ITA)	36.804
13	16 G.Black (GBR)	45.742
14	121 A.Andreozzi (ITA)	46.198
15	32 M.Moser (GER)	57.206
16	23 C.Ponsson (FRA)	58.121
17	96 L.Rossi (FRA)	1'00.548
18	99 F.Cavalli (ITA)	1'01.068
19	51 E.Vionnet (SUI)	1'01.496
20	47 R.Hartog (NED)	1'01.690
21	44 A.Tucci (ITA)	1'02.420
22	77 W.Tessels (NED)	1'03.692
23	69 D.McFadden (RSA)	1'05.656
24	13 F.Sanchioni (ITA)	1'05.923
25	91 L.Oppedisano (ITA)	1'07.991
26	12 M.Rinaldi (ITA)	1'13.559
27	9 T.Finsterbusch (GER)	1'15.839
28	19 J.Puffe (GER)	1'16.808
29	58 E.Pusceddu (ITA)	1'17.228
30	6 A.Simoneschi (ITA)	1'21.067
31	92 B.Leu (SUI)	1'27.448
32	78 K.Pisarev (UKR)	1'31.155

Lap 10

1	36 L.Mercado (ARG)	
2	35 R.De Rosa (ITA)	0.665
3	74 K.Callia (ITA)	0.931
4	2 R.Tamburini (ITA)	3.288
5	54 T.Razgatlioglu (TUR)	12.124
6	3 S.Suchet (SUI)	22.472
7	70 L.Vitali (ITA)	22.969
8	43 F.Massei (ITA)	23.238
9	123 L.Salvadori (ITA)	23.584
10	59 A.Mantovani (ITA)	23.967
11	11 J.Guarnoni (FRA)	24.170
12	31 M.Ferrari (ITA)	24.535
13	94 N.Canepa (ITA)	28.051
14	121 A.Andreozzi (ITA)	30.496
15	16 G.Black (GBR)	31.091
16	99 F.Cavalli (ITA)	40.639
17	23 C.Ponsson (FRA)	41.455
18	32 M.Moser (GER)	42.768
19	47 R.Hartog (NED)	43.195
20	69 D.McFadden (RSA)	44.230
21	51 E.Vionnet (SUI)	44.302
22	96 L.Rossi (FRA)	44.826
23	77 W.Tessels (NED)	45.927
24	13 F.Sanchioni (ITA)	47.110
25	44 A.Tucci (ITA)	47.173
26	91 L.Oppedisano (ITA)	53.081
27	19 J.Puffe (GER)	54.147
28	9 T.Finsterbusch (GER)	54.452
29	6 A.Simoneschi (ITA)	56.030
30	12 M.Rinaldi (ITA)	1'01.026
31	58 E.Pusceddu (ITA)	1'01.264
32	92 B.Leu (SUI)	1'03.953
33	78 K.Pisarev (UKR)	1'04.613

Lap 13

1	36 L.Mercado (ARG)	
2	74 K.Callia (ITA)	0.827
3	35 R.De Rosa (ITA)	2.850
4	2 R.Tamburini (ITA)	4.848
5	54 T.Razgatlioglu (TUR)	18.470
6	70 L.Vitali (ITA)	30.891
7	3 S.Suchet (SUI)	31.067
8	43 F.Massei (ITA)	31.251
9	123 L.Salvadori (ITA)	31.553
10	11 J.Guarnoni (FRA)	31.720
11	59 A.Mantovani (ITA)	32.093
12	31 M.Ferrari (ITA)	32.425
13	94 N.Canepa (ITA)	34.183
14	16 G.Black (GBR)	42.087
15	121 A.Andreozzi (ITA)	42.297
16	32 M.Moser (GER)	52.847
17	23 C.Ponsson (FRA)	53.703
18	99 F.Cavalli (ITA)	55.112
19	96 L.Rossi (FRA)	55.824
20	51 E.Vionnet (SUI)	56.518
21	47 R.Hartog (NED)	57.119
22	77 W.Tessels (NED)	58.712
23	44 A.Tucci (ITA)	58.786
24	69 D.McFadden (RSA)	59.762
25	13 F.Sanchioni (ITA)	1'01.286
26	91 L.Oppedisano (ITA)	1'04.235
27	9 T.Finsterbusch (GER)	1'10.168
28	12 M.Rinaldi (ITA)	1'10.280
29	19 J.Puffe (GER)	1'10.646
30	58 E.Pusceddu (ITA)	1'12.199
31	6 A.Simoneschi (ITA)	1'12.796
32	92 B.Leu (SUI)	1'22.446
33	78 K.Pisarev (UKR)	1'23.344

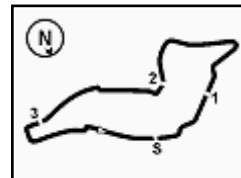
Lap 11

1	36 L.Mercado (ARG)	
2	74 K.Callia (ITA)	0.582
3	35 R.De Rosa (ITA)	0.990
4	2 R.Tamburini (ITA)	3.510
5	54 T.Razgatlioglu (TUR)	13.898
6	3 S.Suchet (SUI)	24.613
7	70 L.Vitali (ITA)	25.050
8	43 F.Massei (ITA)	25.327
9	123 L.Salvadori (ITA)	25.611
10	59 A.Mantovani (ITA)	26.080
11	11 J.Guarnoni (FRA)	26.392
12	31 M.Ferrari (ITA)	26.871
13	94 N.Canepa (ITA)	29.726
14	121 A.Andreozzi (ITA)	34.022
15	16 G.Black (GBR)	34.323
16	99 F.Cavalli (ITA)	45.096
17	32 M.Moser (GER)	45.433
18	23 C.Ponsson (FRA)	45.710
19	51 E.Vionnet (SUI)	47.460
20	47 R.Hartog (NED)	47.744
21	96 L.Rossi (FRA)	48.459
22	69 D.McFadden (RSA)	49.051
23	77 W.Tessels (NED)	50.230
24	13 F.Sanchioni (ITA)	50.740
25	44 A.Tucci (ITA)	50.848
26	91 L.Oppedisano (ITA)	56.770
27	9 T.Finsterbusch (GER)	59.055
28	19 J.Puffe (GER)	59.791
29	6 A.Simoneschi (ITA)	1'01.177
30	12 M.Rinaldi (ITA)	1'04.012
31	58 E.Pusceddu (ITA)	1'04.720
32	92 B.Leu (SUI)	1'09.711
33	78 K.Pisarev (UKR)	1'10.323

Lap 14

1	36 L.Mercado (ARG)	
2	74 K.Callia (ITA)	1.038
3	35 R.De Rosa (ITA)	4.239
4	2 R.Tamburini (ITA)	5.616
5	54 T.Razgatlioglu (TUR)	21.272
6	70 L.Vitali (ITA)	34.671
7	3 S.Suchet (SUI)	34.859
8	59 A.Mantovani (ITA)	35.992
9	43 F.Massei (ITA)	36.065
10	31 M.Ferrari (ITA)	36.310
11	11 J.Guarnoni (FRA)	36.663

Lap 12



Imola Circuit 4.936 m

Italian Round, 29-30 April 1 May 2016 Superstock 1000 - Lap Chart Race

