
Valencia 22-23-24 April, 2005
Superstock 1000 - Chronological Analysis Free Practice 2nd Sessic

Ricardo Tormo 4.005 m

1 / 5

5 CHIARELLO RICCARDO

Lap	Sector 1	Sector 2	Sector 3	Sector 4	Lap Time	km/h
			39.337	31.008		
1		35.940	35.565	27.082	1'41.709	265,3
2	3.114	35.142	35.324	26.826	1'40.406	264,0
3	3.081	35.051	35.300	27.021	1'40.453	269,3
4	3.109	35.981	38.232	35.011	1'52.333P	266,0
5			35.663	27.220	4'54.062P	
6	3.100	36.129	36.385	36.362	1'51.976P	268,6
7			36.537	27.134	2'44.061P	
8	3.083	35.361	35.442	26.977	1'40.863	268,6
9	3.105	35.169	36.037	27.455	1'41.766	268,6
10	3.092	35.315	35.681	33.125	1'47.213P	268,6
11			39.654	38.656	2'55.277P	
12	3.085	36.450	36.096	27.445	1'43.076	268,6
13	3.075	35.110	35.835	27.152	1'41.172	270,6

9 SCASSA LUCA

			39.972	28.847		
1		35.739	35.600	27.699	1'42.233	259,5
2	3.138	35.351	35.479	27.267	1'41.235	265,3
3	3.179	35.219	35.592	27.309	1'41.299	261,4
4	3.196	35.286	35.555	27.344	1'41.381	260,2
5	3.198	35.207	35.727	27.393	1'41.525	259,5
6	3.204	35.098	35.674	27.471	1'41.447	259,5
7	3.239	35.176	35.815	27.356	1'41.586	255,8
8	3.224	36.997	38.952	33.678	1'52.851P	256,5
9			35.796	27.304	3'38.394P	
10	3.186	35.243	35.866	27.346	1'41.641	260,8
11	3.194	36.105	35.746	27.384	1'42.429	259,5
12	3.174	35.500	35.457	27.332	1'41.463	261,4
13	3.199	35.277	35.752	32.631	1'46.859P	260,2
14			35.971	27.601	3'22.731P	
15	3.218	35.228	35.657	27.235	1'41.338	258,9

11 SACCHETTI DENIS

			50.646	29.617		
1		37.236	37.029	28.033	1'45.510	258,9
2	3.143	36.056	36.666	27.910	1'43.775	264,0
3	3.150	36.770	39.804	38.215	1'57.939P	262,7
4			38.072	28.159	4'07.007P	
5	3.119	36.234	36.828	28.030	1'44.211	266,0
6	3.130	35.967	38.079	37.609	1'54.785P	265,3
7			40.341	28.186	5'27.322P	
8	3.137	36.123	36.750	28.007	1'44.017	264,6
9	3.121	35.639	36.544	27.907	1'43.211	267,3
10	3.128	37.658	39.330	35.999	1'56.115P	266,0
11			37.342	28.048	3'16.405P	

12 LANNOO DENNY

			39.228	28.863		
1		37.992	37.089	28.064	1'46.322	262,1
2	3.161	36.567	36.461	27.675	1'43.864	262,7
3	3.200	36.052	36.714	28.032	1'43.998	259,5
4	3.223	36.377	36.734	27.993	1'44.327	257,7
5	3.238	36.306	36.476	28.015	1'44.035	257,1
6	3.238	36.447	37.019	36.999	1'53.703P	256,5
7			37.948	29.072	4'54.016P	
8	3.258	36.751	36.717	28.157	1'44.883	255,2
9	3.229	36.480	37.199	28.308	1'45.216	258,9
10	3.211	36.284	36.688	28.610	1'44.793	258,3

11	3.221	36.169	36.422	28.040	1'43.852	257,7
12	3.232	36.304	36.659	28.166	1'44.361	257,1
13	3.212	36.322	37.048	28.218	1'44.800	258,3
14	3.209	36.369	36.995	34.621	1'51.194P	258,3

14 VANSTAEN PIERROT

			41.355	31.999		
1		40.167	37.545	28.047	1'49.414	211,2
2	3.170	36.180	38.068	35.909	1'53.327P	264,0
3			36.873	27.654	5'20.955P	
4	3.209	36.140	36.455	27.692	1'43.496	258,9
5	3.222	35.887	36.558	34.071	1'49.738P	258,3
6			55.276	28.140	3'30.241P	
7	3.203	36.058	36.478	27.723	1'43.462	258,9
8	3.203	35.936	37.151	34.498	1'50.788	259,5
9	3.217	36.074	36.487	27.867	1'43.645	258,9
10	3.217	36.377	36.959	28.052	1'44.605	258,3
11	3.230	35.998	36.399	27.869	1'43.496	257,7
12	3.207	36.068	36.414	27.763	1'43.452	258,9
13	3.204	36.205	36.342	27.640	1'43.391	258,9

16 ROCAMORA ENRIQUE

			40.702	29.862		
1		36.470	36.206	27.512	1'43.297	267,3
2	3.075	36.261	36.383	27.670	1'43.389	270,6
3	3.045	35.691	35.947	27.338	1'42.021	274,1
4	3.118	36.709	38.098	31.139	1'49.064P	266,0
5			36.983	27.470	4'40.060P	
6	3.125	35.445	35.505	27.110	1'41.185	264,6
7	3.119	35.092	35.717	27.014	1'40.942	265,3
8	3.112	35.269	35.770	27.020	1'41.171	266,6
9	3.123	35.468	35.689	27.174	1'41.454	264,6
10	3.161	38.727	38.027	33.559	1'53.474P	260,2
11			36.110	27.286	3'29.211P	
12	3.116	35.427	35.516	27.268	1'41.327	265,3
13	3.136	35.365	35.693	27.077	1'41.271	264,6
14	3.118	35.195	35.851	27.175	1'41.339	265,3

22 VERBOVEN LEROY

			39.793	29.109		
1		37.841	37.757	28.947	1'47.839	251,1
2	3.227	37.216	37.292	28.118	1'45.853	257,7
3	3.224	37.031	37.883	36.946	1'55.084P	258,3
4			37.727	28.492	4'31.635P	
5	3.268	36.872	37.260	38.317	1'55.717P	253,4
6			37.504	28.510	3'16.803P	
7	3.247	37.347	37.682	28.238	1'46.514	255,2
8	3.273	36.525	37.419	28.508	1'45.725	253,4
9	3.290	37.106	37.553	28.404	1'46.353	252,3
10	3.276	36.604	37.329	28.924	1'46.133	253,4
11	3.281	38.760	38.485	40.062	2'00.588P	253,4
12			41.559	36.863	4'11.368P	

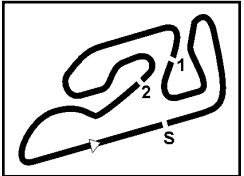
24 JERMAN MARKO

			39.882	28.584		
1		37.588	38.796	29.362	1'48.842	263,4
2	3.096	36.566	37.020	27.905	1'44.587	268,6
3	3.110	36.552	36.788	28.159	1'44.609	267,3
4	3.099	35.990	37.663	27.714	1'44.466	267,9
5	3.117	36.395	37.067	27.793	1'44.372	267,3
6	3.107	36.362	38.345	40.266	1'58.080P	267,3
7			41.169	28.213	2'57.861P	

P = Pits In/Out - C = Lap-Time Cancelled

PERUGIA TIMING


worldsbk.com

Valencia 22-23-24 April, 2005

Superstock 1000 - Chronological Analysis Free Practice 2nd Sessic

Ricardo Tormo 4.005 m

8	3.141	36.316	36.771	28.060	1'44.288	264,6
9	3.122	35.823	36.407	27.838	1'43.190	266,6
10	3.131	35.721	43.577	28.609	1'51.038	264,6
11	3.164	35.837	36.944	27.689	1'43.634	262,1
12	3.112	36.416	36.405	27.649	1'43.582	266,0
13	3.117	35.807	36.557	27.875	1'43.356	266,0
14	3.132	36.767	37.814	32.601	1'50.314	264,6
15	3.063	40.721	39.991	28.696	1'52.471	272,7
16	3.117	36.168	37.524	38.915	1'55.724 P	266,6

25 DEPOORTER OLIVIER

			39.474	28.406		
1		37.385	37.299	27.650	1'45.492	262,7
2	3.141	36.880	37.115	27.706	1'44.842	264,6
3	3.150	36.869	36.856	27.819	1'44.694	264,0
4	3.161	36.575	42.648	28.889	1'51.273	261,4
5	3.734	45.684	43.450	38.283	2'11.151 P	232,1
6			44.937	32.911	5'49.326 P	
7	3.204	37.904	37.874	28.468	1'47.450	258,3
8	3.184	40.350	44.727	36.866	2'05.127 P	260,2
9			39.822	28.516	3'13.773 P	
10	3.154	37.257	37.077	28.130	1'45.618	262,7
11	3.092	36.813	37.113	28.001	1'45.019	268,6
12	3.161	36.524	36.729	28.152	1'44.566	262,7
13	3.164	36.269	36.818	27.909	1'44.160	261,4

28 VERMONDEN SEPP

			38.905	28.929		
1		36.937	36.484	27.638	1'44.216	263,4
2	3.100	36.155	36.331	27.790	1'43.376	267,3
3	3.188	36.060	36.365	27.797	1'43.410	260,2
4	3.138	35.595	36.024	27.703	1'42.460	264,6
5	3.160	35.747	40.676	29.126	1'48.709	262,1
6	3.150	36.954	37.164	27.907	1'45.175	263,4
7	3.127	35.727	36.333	27.756	1'42.943	266,0
8	3.128	35.552	36.820	34.576	1'50.076 P	265,3
9			36.945	28.164	3'29.681 P	
10	3.149	35.890	36.273	27.776	1'43.088	264,6
11	3.126	35.540	36.258	27.864	1'42.788	264,6
12	3.183	36.104	36.466	28.109	1'43.862	262,7
13	3.126	35.492	36.186	27.543	1'42.347	266,0
14	3.078	35.455	36.063	27.819	1'42.415	269,3
15	3.135	35.780	36.283	27.700	1'42.898	264,6
16	3.152	35.684	36.223	28.032	1'43.091	263,4

31 IANNUZZO VITTORIO

			39.722	28.730		
1		36.077	36.456	28.381	1'43.968	272,7
2	3.125	35.817	36.264	27.448	1'42.654	265,3
3	3.109	39.399	37.890	34.536	1'54.934 P	258,9
4			44.529	29.494	5'36.052 P	
5	3.150	35.725	35.889	27.443	1'42.207	255,2
6	3.154	35.624	35.895	27.334	1'42.007	262,7
7	3.139	36.025	37.567	33.433	1'50.164 P	263,4
8			35.774	27.309	6'42.612 P	
9	3.144	35.428	35.802	27.326	1'41.700	263,4
10	3.140	35.345	35.941	27.288	1'41.714	263,4
11	3.150	35.869	39.176	35.608	1'53.803 P	263,4

32 MARTINEZ ALEX

			37.527	27.666		
1		35.284	35.082	26.849	1'40.378	262,7

2	3.161	36.177	35.164	27.728	1'42.230	262,7
3	3.168	34.825	35.033	26.860	1'39.886	262,1
4	3.213	34.681	35.340	27.333	1'40.567	258,3
5	3.238	35.353	39.432	32.676	1'50.699 P	255,2
6			35.875	27.300	5'25.206 P	
7	3.201	34.801	35.105	27.038	1'40.145	259,5
8	3.155	37.340	36.568	27.733	1'44.796	263,4
9	3.160	34.969	35.233	27.243	1'40.605	262,7
10	3.153	35.438	50.132	28.926	1'57.649	262,7
11	3.161	34.825	35.202	26.873	1'40.061	262,7
12	3.131	38.772	44.565	28.744	1'55.212	266,0
13	3.180	35.128	35.383	27.190	1'40.881	260,8
14	3.188	39.213	36.681	32.257	1'51.339 P	260,2

34 HURTADO JOSE MANUEL

			41.836	29.553		
1		37.145	36.530	27.755	1'44.581	263,4
2	3.149	35.672	36.619	27.495	1'42.935	264,6
3	3.140	35.840	36.742	27.589	1'43.311	264,6
4	3.095	35.628	36.386	27.499	1'42.608	268,6
5	3.131	36.084	37.521	34.319	1'51.055 P	266,0
6			36.445	27.763	5'04.049 P	
7	3.141	35.720	36.178	27.637	1'42.676	264,6
8	3.132	35.560	36.176	27.400	1'42.268	265,3
9	3.122	35.630	36.467	27.728	1'42.947	266,6
10	3.156	35.698	36.411	27.561	1'42.826	263,4
11	3.107	35.650	36.215	27.726	1'42.698	267,3
12	3.090	35.311	36.194	27.530	1'42.125	268,6
13	3.139	41.779	39.857	29.021	1'53.796	264,6
14	3.150	35.938	36.724	27.527	1'43.339	260,2
15	3.106	35.268	36.113	27.481	1'41.968	267,9

37 DE ANGELIS WILLIAM

			37.299	27.463		
1		35.890	36.414	27.247	1'42.708	262,1
2	3.165	35.445	35.708	27.115	1'41.433	261,4
3	3.170	35.401	35.926	27.648	1'42.145	260,8
4	3.108	35.257	35.862	27.359	1'41.586	266,6
5	3.179	38.087	47.176	37.896	2'06.338 P	260,8
6			54.195	27.496	4'25.172 P	
7	3.113	35.587	36.078	27.345	1'42.123	266,0
8	3.201	37.899	36.071	27.249	1'44.420	258,3
9	3.150	35.226	35.948	27.235	1'41.559	263,4
10	3.165	35.914	36.196	35.151	1'50.426 P	261,4
11			37.615	27.534	4'30.005 P	
12	3.155	35.398	35.931	27.244	1'41.728	263,4
13	3.141	35.235	35.829	27.263	1'41.468	264,6

40 GANTNER HERVÉ

			38.265	27.986		
1		36.059	35.912	27.522	1'42.653	262,7
2	3.155	35.354	35.650	27.250	1'41.409	262,7
3	3.149	35.344	35.638	27.211	1'41.342	262,7
4	3.123	35.920	43.582	38.354	2'00.979 P	265,3
5			37.600	27.608	4'23.040 P	
6	3.153	35.442	35.598	27.336	1'41.529	262,7
7	3.145	35.278	55.567	34.445	2'08.435	263,4
8	3.167	37.765	40.462	36.632	1'58.026 P	262,1
9			37.725	27.499	3'46.032 P	
10	3.129	35.072	36.115	27.150	1'41.466	264,6
11	3.118	34.963	35.602	27.208	1'40.891	267,3
12	3.127	34.879	35.321	27.134	1'40.461	266,0

P = Pits In/Out - C = Lap-Time Cancelled

Valencia 22-23-24 April, 2005

Superstock 1000 - Chronological Analysis Free Practice 2nd Sessic

3 / 5

41 COXHELL CRAIG

Lap	Sector 1	Sector 2	Sector 3	Sector 4	Lap Time	km/h
			38.791	28.290		
1		36.863	37.019	28.055	1'44.999	272,0
2	3.097	35.536	35.597	27.190	1'41.420	270,0
3	3.026	35.752	35.639	27.196	1'41.613	274,8
4	3.054	35.682	35.418	27.272	1'41.426	272,7
5	3.072	35.338	36.268	36.051	1'50.729P	271,3
6			35.910	27.400	2'48.408P	
7	3.078	35.309	35.513	27.024	1'40.924	269,3
8	3.060	35.484	35.729	27.489	1'41.762	272,0
9	3.090	35.507	35.358	27.193	1'41.148	267,3
10	3.079	35.119	35.434	27.418	1'41.050	269,3
11	3.090	35.153	35.546	27.836	1'41.625	268,6
12	3.099	35.272	37.218	36.787	1'52.376P	268,6
13			36.317	27.653	3'48.196P	
14	3.087	35.568	35.547	27.216	1'41.418	269,3
15	3.073	35.296	35.456	27.318	1'41.143	270,6

47 COOPER RICHARD

			38.891	28.729		
1		37.057	36.498	27.967	1'44.658	264,6
2	3.162	36.965	38.983	27.647	1'46.757	264,0
3	3.127	35.673	36.041	27.184	1'42.025	266,6
4	3.102	35.420	36.323	27.623	1'42.468	268,6
5	3.109	35.724	35.557	27.522	1'41.912	267,9
6	3.147	36.193	36.307	27.356	1'43.003	262,7
7	3.118	35.117	35.686	27.224	1'41.145	266,6
8	3.115	35.944	35.963	27.556	1'42.578	266,6
9	3.139	35.223	35.903	27.494	1'41.759	264,6
10	3.119	35.401	35.639	27.196	1'41.355	266,6
11	3.126	35.471	36.041	35.931	1'50.569P	265,3
12			39.447	30.186	6'07.012P	
13	3.172	36.174	36.779	27.734	1'43.859	261,4
14	3.139	35.730	35.992	27.398	1'42.259	264,6

48 DE MARCO FABRIZIO

			40.111	28.516		
1		36.103	36.296	27.441	1'42.981	261,4
2	3.197	35.494	35.881	27.510	1'42.082	259,5
3	3.231	36.123	54.830	38.254	2'12.438P	256,5
4			37.326	27.535	5'20.068P	
5	3.182	36.065	35.922	27.481	1'42.650	258,9
6	3.181	35.584	35.775	27.374	1'41.914	260,8
7	3.212	38.002	39.313	38.259	1'58.786P	257,7
8			36.446	27.504	4'57.693P	
9	3.182	35.650	35.989	27.420	1'42.241	260,2
10	3.165	38.560	36.768	36.949	1'55.442P	263,4
11			36.976	27.736	2'14.071P	
12	3.216	35.771	37.485	29.159	1'45.631	254,0

51 ROAR IMS JAN

			38.652	28.963		
1		37.486	37.078	28.106	1'45.915	257,1
2	3.221	36.354	37.057	27.685	1'44.317	257,7
3	3.186	36.704	37.669	27.723	1'45.282	258,9
4	3.228	36.738	37.828	28.401	1'46.195	257,1
5	3.290	36.021	36.685	27.673	1'43.669	252,8
6	3.221	36.344	36.464	27.878	1'43.907	256,5
7	3.209	36.044	37.052	28.503	1'44.808	255,2
8	3.210	36.705	36.733	34.411	1'51.059P	258,3

9			37.763	34.993	5'53.040P	
10			37.607	28.430	2'55.955P	
11	3.234	36.264	36.887	28.185	1'44.570	256,5
12	3.225	36.574	36.744	27.936	1'44.479	256,5
13	3.208	36.197	36.812	27.849	1'44.066	258,3

53 POLITA ALESSANDRO

			39.941	28.340		
1		36.738	36.522	27.692	1'44.069	266,0
2	3.094	35.708	35.877	27.277	1'41.956	268,6
3	3.069	35.665	39.544	34.579	1'52.857P	271,3
4			36.384	28.692	4'44.736P	
5	3.078	35.566	35.801	27.321	1'41.766	269,3
6	3.088	35.551	35.966	27.174	1'41.779	268,6
7	3.080	35.475	35.904	27.443	1'41.902	269,3
8	3.080	37.304	37.603	33.998	1'51.985P	270,0
9			36.428	27.216	5'15.688P	
10	3.052	35.685	36.022	27.512	1'42.271	272,7
11	3.047	36.124	37.436	39.949	1'56.556	272,0
12	3.035	35.729	35.957	27.293	1'42.014	271,3
13	3.083	35.579	35.990	27.480	1'42.132	270,0

54 SOFUOGLU KENAN

			37.541	27.421		
1		35.540	35.452	26.918	1'41.019	267,9
2	3.085	35.180	35.629	26.824	1'40.718	269,3
3	3.057	34.804	35.436	27.111	1'40.408	270,6
4	3.079	35.123	36.132	29.803	1'44.137	270,6
5	3.058	35.300	37.474	27.394	1'43.226	271,3
6	3.090	35.759	38.481	27.186	1'44.516	267,9
7	3.075	35.063	35.581	26.938	1'40.657	270,6
8	3.041	36.826	39.319	32.913	1'52.099P	272,7
9			36.337	27.446	4'18.016P	
10	3.100	35.424	36.144	27.674	1'42.342	267,3
11	3.096	36.353	36.377	27.959	1'43.785	267,9
12	3.053	35.699	35.747	34.239	1'48.738P	273,4
13			36.961	27.979	2'51.778P	
14	3.115	35.880	36.682	28.181	1'43.858	266,6
15	3.138	36.200	35.956	27.499	1'42.793	266,0

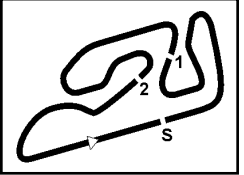
55 ROCCOLI MASSIMO

			43.661	30.474		
1		40.005	38.661	28.494	1'50.682	229,2
2	3.098	37.244	37.036	27.415	1'44.793	265,3
3	3.076	35.676	36.504	37.431	1'52.687P	270,0
4			36.409	26.858	4'50.857P	
5	3.060	35.041	35.384	26.694	1'40.179	271,3
6	3.060	34.793	36.074	36.617	1'50.544P	272,0
7			36.606	26.903	4'06.887P	
8	3.025	35.164	35.502	26.752	1'40.443	276,9
9	3.003	35.115	36.284	38.119	1'52.521P	277,6
10			35.894	26.817	3'30.989P	
11	3.009	35.143	35.794	27.067	1'41.013	276,2

57 DIONISI ILARIO

			38.040	27.808		
1		37.106	36.607	27.980	1'44.737	275,5
2	3.034	37.812	44.397	27.452	1'52.695	274,8
3	3.035	35.558	36.010	27.821	1'42.424	274,1
4	3.086	35.181	35.835	27.454	1'41.556	269,3
5	3.029	41.104	38.452	32.458	1'55.043P	273,4
6			42.321	27.395	3'57.951P	

P = Pits In/Out - C = Lap-Time Cancelled


Valencia 22-23-24 April, 2005
Superstock 1000 - Chronological Analysis Free Practice 2nd Sessic

Ricardo Tormo 4.005 m

4 / 5

7	3.050	35.320	35.694	26.813	1'40.877	273,4
8	3.023	35.107	36.082	33.105	1'47.317P	274,1
9			36.282	27.337	4'01.567P	
10	3.078	35.275	36.166	27.196	1'41.715	270,0
11	3.072	34.955	35.631	27.205	1'40.863	270,6
12	3.075	38.494	37.706	32.436	1'51.711P	270,6
13			36.013	27.368	2'57.287P	

9	3.181	42.718	40.874	35.596	2'02.369P	257,7
10			36.161	27.819	3'41.796P	
11	3.171	36.716	36.126	27.754	1'43.767	257,7
12	3.153	35.979	36.495	27.824	1'43.451	262,1
13	3.149	36.042	36.457	27.925	1'43.573	262,1
14	3.164	36.555	36.614	27.892	1'44.225	260,8
15	3.166	36.029	36.784	28.140	1'44.119	260,2

60 MAZUECOS JULIAN

			37.882	27.866		
1		35.989	36.533	27.570	1'43.222	264,6
2	3.131	44.516	37.065	27.560	1'52.272	265,3
3	3.120	35.644	35.914	37.569	1'52.247P	266,6
4			36.023	27.572	3'42.893P	
5	3.189	35.453	35.362	27.228	1'41.232	260,2
6	3.133	35.588	35.425	27.466	1'41.612	262,7
7	3.198	35.140	35.248	27.369	1'40.955	260,2
8	3.171	41.968	42.042	37.063	2'04.244P	262,1
9			43.842	31.758	4'25.894P	
10	4.055	42.886	35.989	27.194	1'50.124	195,5
11	3.104	35.304	36.039	41.832	1'56.279P	267,9

73 CHOY MARTIN

			42.450	30.287		
1		38.438	38.233	28.956	1'48.761	266,0
2	3.095	37.314	37.209	28.575	1'46.193	269,3
3	3.120	36.872	36.945	28.129	1'45.066	266,0
4	3.135	36.618	36.793	28.679	1'45.225	264,0
5	3.154	59.619	41.034	30.334	2'14.141	262,7
6	3.178	37.143	40.625	28.674	1'49.620	261,4
7	3.150	37.093	37.101	28.317	1'45.661	262,7
8	3.170	36.843	37.316	28.281	1'45.610	260,2
9	3.167	37.795	47.771	46.169	2'14.902P	259,5
10			43.535	35.196	4'20.072P	
11	3.167	37.833	37.671	28.658	1'47.329	262,1
12	3.164	37.103	37.462	28.581	1'46.310	262,1
13	3.158	37.504	37.297	28.373	1'46.332	262,7
14	3.186	37.098	37.620	28.329	1'46.233	260,2

68 VAGHI DANIELE

			41.438	30.454		
1		38.878	38.694	29.004	1'49.900	249,9
2	3.239	38.032	38.044	30.985	1'50.300	254,6
3	3.292	37.450	38.075	28.936	1'47.753	251,7
4	3.281	37.293	38.212	29.200	1'47.986	253,4
5	3.301	37.387	38.618	36.133	1'55.439P	252,3
6			37.955	29.906	3'16.680P	
7	3.292	37.349	37.913	28.864	1'47.418	251,1
8	3.297	37.049	40.912	30.247	1'51.505	252,3
9	3.361	37.782	38.659	29.129	1'48.931	247,6
10	3.294	37.138	37.905	28.731	1'47.068	252,3
11	3.306	37.538	37.844	29.016	1'47.704	251,1
12	3.296	38.177	40.902	36.721	1'59.096P	252,3

77 SAELENS NICOLAS

			40.324	29.305		
1		37.736	37.972	28.947	1'47.917	250,5
2	3.244	36.778	36.981	27.849	1'44.852	256,5
3	3.128	36.755	37.118	27.818	1'44.819	265,3
4	3.122	36.786	38.366	28.447	1'46.721	266,0
5	3.153	36.539	37.158	28.028	1'44.878	262,7
6	3.161	36.772	37.677	28.341	1'45.951	262,1
7	3.150	36.787	36.995	28.442	1'45.374	262,1
8	3.188	37.451	37.471	28.270	1'46.380	258,9
9	3.192	37.030	37.039	28.289	1'45.550	258,9
10	3.161	41.621	44.749	31.597	2'01.128	262,1
11	3.150	36.926	36.920	28.042	1'45.038	262,1
12	3.154	36.630	37.075	28.495	1'45.354	262,1
13	3.173	36.394	1'00.846	31.853	2'12.266	260,8
14	3.215	37.747	38.081	29.067	1'48.110	257,7
15	3.149	36.763	36.911	28.054	1'44.877	262,7
16	3.141	36.972	37.529	41.033	1'58.675P	262,7

69 VAN KEYMEULEN DIDIER

			38.155	28.093		
1		35.771	36.099	27.268	1'42.230	267,9
2	3.094	35.726	35.927	27.110	1'41.857	268,6
3	3.081	35.834	36.456	35.442	1'50.813P	268,6
4			36.020	27.981	3'44.767P	
5	3.137	35.131	35.764	26.952	1'40.984	263,4
6	3.126	34.987	35.249	27.771	1'41.133	264,0
7	3.137	35.005	35.372	26.960	1'40.474	263,4
8	3.132	37.630	38.294	34.855	1'53.911P	264,0
9			36.463	27.055	5'05.413P	
10	3.124	35.700	36.057	33.272	1'48.153P	264,6
11			36.286	27.184	3'23.608P	
12	3.120	35.002	35.584	26.934	1'40.640	265,3

82 GYGER YANN

			40.719	30.217		
1		39.374	38.353	29.123	1'50.062	254,6
2	3.138	38.634	37.841	29.130	1'48.743	266,0
3	3.130	37.897	37.605	28.575	1'47.207	266,0
4	3.134	37.810	37.477	28.991	1'47.412	265,3
5	3.127	37.600	37.848	29.071	1'47.646	266,0
6	3.265	37.799	37.415	28.462	1'46.941	254,6
7	3.152	37.858	37.268	28.734	1'47.012	262,7
8	3.156	37.254	37.115	32.837	1'50.362P	261,4
9			38.904	31.510	5'42.994P	
10	3.160	37.783	37.540	28.738	1'47.221	263,4
11	3.149	37.403	37.345	28.347	1'46.244	262,7
12	3.139	37.412	37.091	28.395	1'46.037	263,4
13	3.138	38.107	38.372	35.468	1'55.085P	264,0

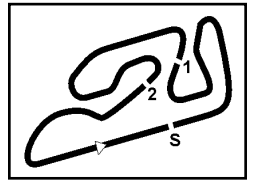
86 BADOVINI AYRTON

44.625 29.417

P = Pits In/Out - C = Lap-Time Cancelled

PERUGIA TIMING


worldsbk.com

Valencia 22-23-24 April, 2005

Superstock 1000 - Chronological Analysis Free Practice 2nd Sessio

5 / 5

1		37.195	37.183	27.928	1'45.538	258,9
2	3.167	35.882	36.586	27.497	1'43.132	262,7
3	3.145	35.973	37.372	35.720	1'52.210P	264,6
4			36.751	27.392	4'38.799P	
5	3.171	35.632	36.228	27.440	1'42.471	262,1
6	3.159	39.386	38.930	35.492	1'56.967P	263,4
7			36.707	27.485	5'08.731P	
8	3.159	35.589	36.277	27.339	1'42.364	262,7
9	3.127	35.540	36.056	27.034	1'41.757	266,6
10	3.121	42.023	38.019	35.428	1'58.591P	266,6
11			36.596	27.269	2'40.125P	
12	3.153	35.718	36.131	27.394	1'42.396	264,0

88 COX VICTOR

			40.718	29.791		
1		38.560	38.224	42.148	2'02.115P	259,5
2			37.810	29.162	5'56.092P	
3	3.289	45.237	37.632	29.746	1'55.904	247,6
4	3.132	36.306	39.209	37.511	1'56.158P	265,3
5			37.007	27.942	3'15.427P	
6	3.126	36.356	36.533	27.862	1'43.877	264,6
7	3.129	36.386	39.257	36.500	1'55.272P	265,3
8			38.588	29.442	4'25.218P	
9	3.163	36.730	37.361	28.024	1'45.278	262,7
10	3.111	36.447	37.197	28.035	1'44.790	267,3
11	3.145	37.735	40.013	40.797	2'01.690P	263,4

P = Pits In/Out - C = Lap-Time Cancelled

PERUGIA TIMING



worldsbk.com

